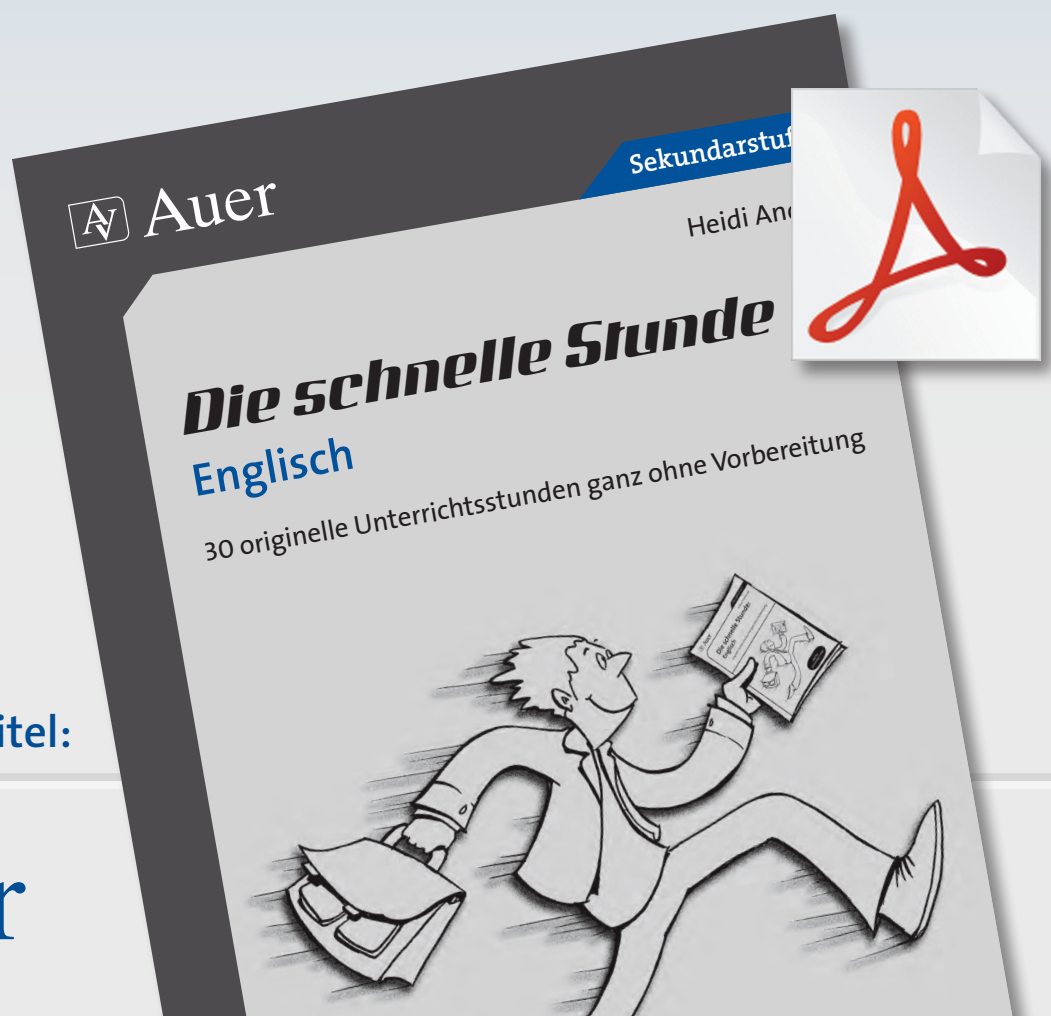


Download

Heidi Anders

Die schnelle Stunde Englisch

2 originelle Unterrichtsstunden
ohne Vorbereitung



Downloadauszug
aus dem Originaltitel:

 Auer

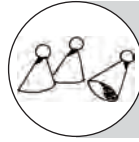
Das Werk als Ganzes sowie in seinen Teilen unterliegt dem deutschen Urheberrecht. Der Erwerber des Werkes ist berechtigt, das Werk als Ganzes oder in seinen Teilen für den eigenen Gebrauch und den **Einsatz im eigenen Unterricht** zu nutzen. Die Nutzung ist nur für den genannten Zweck gestattet, **nicht jedoch für** einen schulweiten Einsatz und Gebrauch, für die Weiterleitung an Dritte (einschließlich aber nicht beschränkt auf Kollegen), für die Veröffentlichung im Internet oder in (Schul-)Intranets oder einen weiteren kommerziellen Gebrauch.

Eine über den genannten Zweck hinausgehende Nutzung bedarf in jedem Fall der vorherigen schriftlichen Zustimmung des Verlages.

Verstöße gegen diese Lizenzbedingungen werden strafrechtlich verfolgt.



ABC-string



6.–9. Klasse




45–90 min



gelochte Karteikärtchen in DIN-A6-Größe (d. h. ca. 30–40 pro Gruppe), Paketschnur, Stifte



Sammeln bzw. Reaktivieren möglichst vieler Wörter in alphabetischer Reihenfolge zu einem vorgegebenen Thema



Lochen der Karteikärtchen, sodass sie auf der Paketschnur aufgehängt werden können; Zurechtschneiden der Paketschnur

Die Klasse wird in Gruppen à 4 Schüler eingeteilt. Jede Gruppe erhält einen ausreichend langen Faden Paketschnur und einen Stoß Karteikärtchen. Entweder gibt der Lehrer einen Themenbereich vor oder die Klasse entscheidet sich zusammen für ein Thema. Jede Gruppe versucht nun, falls möglich, pro Buchstabe des Alphabets Wörter zum vorliegenden Themenbereich auf ein Karteikärtchen zu schreiben. Beispiel zum Themenbereich *environment*: *acid rain* – *bottle bank* – *chemical waste* – *detergent* etc. Dabei können die Schüler pro Buchstabe des Alphabets mehr als ein Wort notieren. Die Kärtchen werden nach Abschluss in alphabetischer Reihenfolge auf die Schnur gefädelt und im Klassenzimmer aufgehängt.



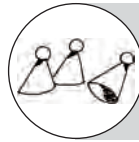
Die Vorgehensweise kann auch als Wettbewerb durchgeführt werden, indem die Kärtchen innerhalb einer vorgeschriebenen Zeit beschriftet werden. Es gewinnt die Gruppe, die die meisten Wörter gefunden hat.



Diese Unterrichtsidee kann auf 90 Minuten ausgedehnt werden. Hierzu sollen die Schüler nicht nur die Wörter finden, sondern die Kärtchen grafisch gestalten, indem sie kleine Zeichnungen anfertigen.



Conversation game for beginners



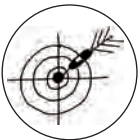
5.–7. Klasse



45 min



je ein Spielplan und eine Spielanleitung
pro Gruppe, Schmierblatt, Würfel,
Spielfiguren (z. B. Geldmünzen), Stift



spielerische Wiederholung grundlegender kommunikativer Situationen bzw. zentraler
Grammatik- und Lexikfelder

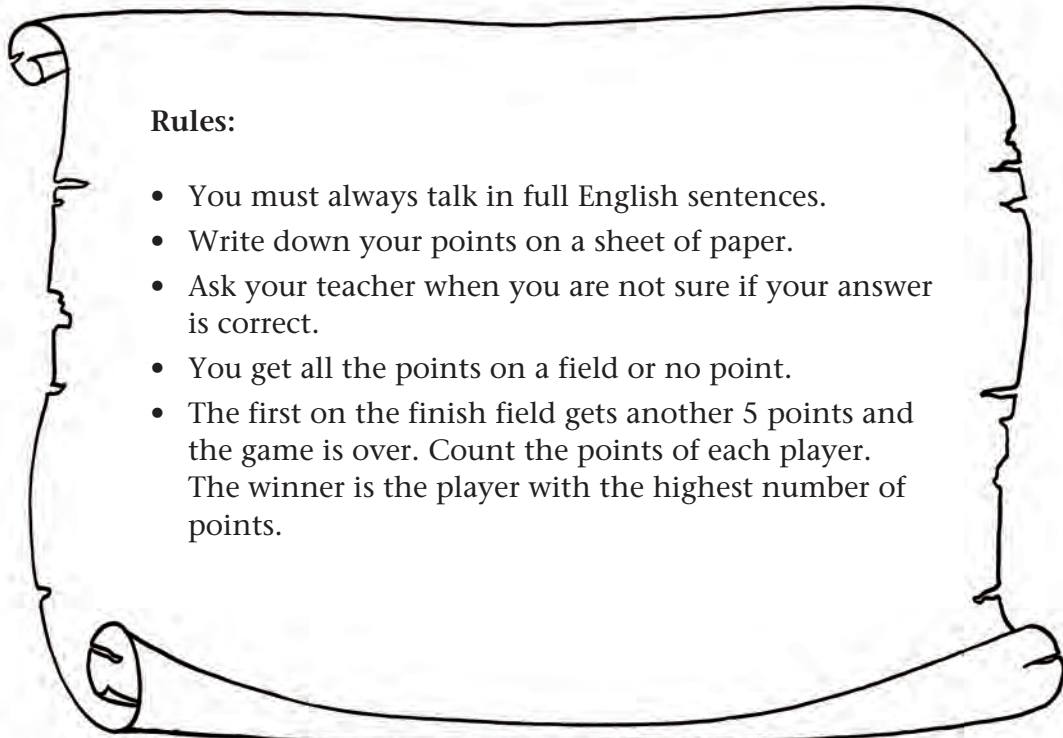


Spielplan und Spielanleitung kopieren

Die Schüler erhalten in Vierergruppen je ein Spielbrett und je eine Spielanleitung. Nachdem jede Gruppe die Spielanleitung gelesen hat, kann das Spiel beginnen. Es können pro Stunde bis zu 3 Runden gespielt werden. Die Schüler spielen nicht nur miteinander, sie sollen auch selbst Punkte für jede Äußerung vergeben.

Vor dem Hintergrund der Stufengerechtigkeit haben die Schüler bei diesem Konversationsspiel die Möglichkeit, sich zu einer Vielzahl von sie ansprechenden und für sie relevanten Themen zu äußern.

Conversation game for beginners



Extra activities and their points

Watch out for the underlined fields!

field number	extra activity and points
3	1 more point: How old is your mother?
6	No point for you, but 1 more point for him/her.
12	Is your answer wrong? Everyone loses 2 points.
15	1 extra point for you.
16	Is your answer correct? 1 more point for everyone.
20	Count from 70 to 79 and get 4 more points.
23	1 point for the correct question, 1 point for the correct answer.
30	Ask someone about his/her last holidays and give him/her another 6 points for a very good answer.
37	If you want to have another 6 points, then you must sing an English song.

Conversation game for beginners

START	1) Talk about your family. 4 points	2) How old are you? 1 point	3) <u>Name 5 things on your desk.</u> 3 points	4) What do you know about London? Give 4 examples. 5 points	5) Count from 20 to 0. 3 points	6) Tell someone to spell the English word for <u>unterschiedlich</u> . 2 points	7) Talk about today's weather. 2 points	8) <i>It's raining.</i> <i>Pause for one round.</i> 1 point	9) How do you start a letter? 1 point
10) What is your telephone number? 2 points	11) <i>A dog is chasing you.</i> <i>Go back to field 5.</i> 4 points	12) In English, please: <u>57, 98, 143, 369.</u> 4 points	13) What time is it? 2 points	14) What must you do in an English lesson? Give 3 examples. 6 points	15) <u>Congratulations!</u> 3 points	16) Give the plural: <u>child, woman, box, foot.</u> 4 points	17) What do you often do? Give 2 examples. 4 points	18) Spell your name. 2 points	19) What can't you do in your bedroom? Give 2 examples. 4 points
20) <u>Describe the place where you live.</u> 4 points	21) What have you got in your bedroom? Give 3 examples. 3 points	22) <i>You are meeting with your friend.</i> <i>Take two breaks.</i> 4 points	23) <u>Ask someone a question.</u> 2 points	24) What are you going to do at the weekend? Give 2 examples. 4 points	25) What do you normally do in the evening? Give 1 example. 1 point	26) Talk about your favourite hobby. 2 points	27) Do you like to get up early? 1 point	28) What are you doing at the moment? 1 point	29) Have you got a dog? 1 point
30) <u>Talk about your last holidays.</u> <u>Say where you were and what you did.</u> 6 points	31) Describe your town/village. 4 points	32) You would like to buy new trousers. Play the dialogue with someone. 6 points	33) Which is your favourite subject? 1 point	34) What can you buy at a supermarket? Give 4 examples. 2 points	35) What colour is your pencil case? 1 point	36) Talk about your pet. 3 points	37) <u>STOP!</u> 3 points	38) Describe your classroom. 3 points	Finish



Immer besser
unterrichten

Dieser Download ist ein Auszug
aus dem Originaltitel

Die schnelle Stunde Englisch

Über diesen Link gelangen Sie direkt zum Produkt:

www.auer-verlag.de/go/dl6875

Weitere Downloads, E-Books und Print-Titel des umfangreichen Auer-Verlagsprogramms finden Sie unter www.auer-verlag.de

© 2015 Auer Verlag
AAP Lehrerfachverlage GmbH
Alle Rechte vorbehalten.

Das Werk als Ganzes sowie in seinen Teilen unterliegt dem deutschen Urheberrecht. Der Erwerber des Werks ist berechtigt, das Werk als Ganzes oder in seinen Teilen für den eigenen Gebrauch und den Einsatz im Unterricht zu nutzen. Die Nutzung ist nur für den genannten Zweck gestattet, nicht jedoch für einen weiteren kommerziellen Gebrauch, für die Weiterleitung an Dritte oder für die Veröffentlichung im Internet oder in Intranets. Eine über den genannten Zweck hinausgehende Nutzung bedarf in jedem Fall der vorherigen schriftlichen Zustimmung des Verlags.

Sind Internetadressen in diesem Werk angegeben, wurden diese vom Verlag sorgfältig geprüft. Da wir auf die externen Seiten weder inhaltliche noch gestalterische Einflussmöglichkeiten haben, können wir nicht garantieren, dass die Inhalte zu einem späteren Zeitpunkt noch dieselben sind wie zum Zeitpunkt der Drucklegung. Der Persen Verlag übernimmt deshalb keine Gewähr für die Aktualität und den Inhalt dieser Internetseiten oder solcher, die mit ihnen verlinkt sind, und schließt jegliche Haftung aus.

Grafik: Barbara Schumann, Stefanie Aufmuth
Satz: Typographie & Computer, Krefeld
Bestellnr.: 06875

www.auer-verlag.de