

# 21. Methode: Einen erzählenden Text zu Bildern schreiben



## Kompetenzerwartungen:

- Bilder betrachten und einen Handlungsverlauf erkennen
- Ideen sammeln und gemeinsam besprechen
- einen erzählenden Text zu Bildern verfassen


## Material:

- K21
- KV21

## Vorbereitung und Einsatz:

- Kopieren und laminieren Sie die K21.
- Kopieren Sie die KV21. Sie können die Bilder vergrößern und gemeinsam mit der Klasse besprechen.
- Die Schüler betrachten die Bilder und erzählen einem Partner erste Erzähl- und Handlungs-ideen. Anschließend ordnen die Schüler die Sätze bzw. Satzanfänge den Bildern richtig zu und entwickeln dadurch konkrete Erzählideen. Diese schreiben sie nun entsprechend den Bildern als erzählenden Text auf.

### K21 Einen erzählenden Text zu Bildern schreiben



#### Aufgabe:

Bilder geben dir Anregungen zum Schreiben.





1. Betrachte die Bilder ganz genau. Erzähle deinem Partner, was du auf den Bildern siehst.
2. Ordne die Texte den Bildern richtig zu. Nummeriere sie.
3. Überlege, was dem Drachen alles passiert sein könnte, bis Jonas ihn wiederfindet.
4. Erzähle deinem Partner die ganze Geschichte. Füge deine eigenen Ideen dazu ein.
5. Schreibe nun die vollständige Drachengeschichte auf.




Gestalte deine Geschichte. Klebe die Bilder auf und schreibe deine Sätze zum passenden Bild. Male das fehlende Bild dazu.

## KV21 Einen erzählenden Text zu Bildern schreiben



- Auf einmal wird der Wind so stark, dass die Drachenschnur reißt.
- Dort lässt er seinen Drachen hoch in die Luft steigen.
- Glücklich kommt Jonas vom Drachensteigen wieder nach Hause. Nach dem Abenteuer mit seinem Drachen ist er nun ziemlich müde.
- Der Drachen fliegt nun hoch oben und wird vom Wind schnell weggetragen.
- Der Drachen ...
- An einem windigen Herbsttag im Oktober geht Jonas mit seinem selbst gebauten Drachen auf die Wiese.

# KV21 Einen erzählenden Text zu Bildern schreiben



- ...
- Auf der Wiese ...
- Plötzlich reißt ...
- Der Drachen ...
- Wieder zu Hause angekommen ...
- An einem windigen Herbsttag im Oktober ...