




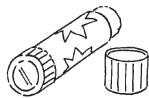
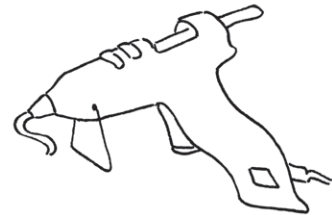


# Naturmännchen

★ Sammelt gemeinsam in der Natur Materialien für eure Männchen.




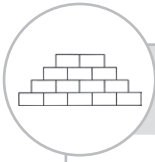
Du brauchst außerdem:



★ Bastelt aus den Materialien Männchen.

So könnten eure Männchen aussehen:


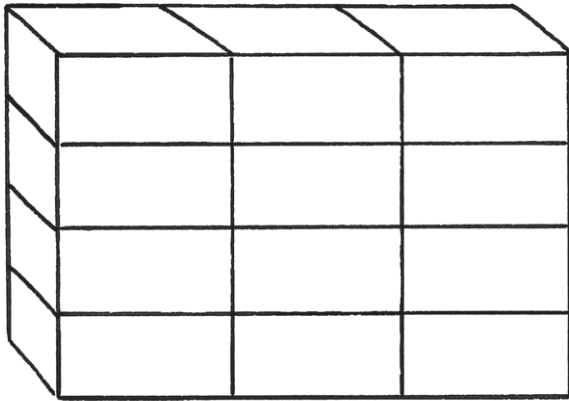




# Eine Mauer bauen



Baue diese Mauern nach.



Welche Mauer ist stabiler?

Teste mit einem Spielzeugauto.

Kreise die stabilere Mauer oben ein.



Was macht eine Mauer stabil? Erkläre.

---



---



---



---



---



---



---



---



---



---



KV4

Name: .....

Datum: .....

## Turm aus Bausteinen



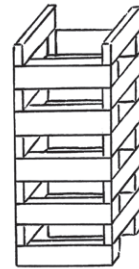
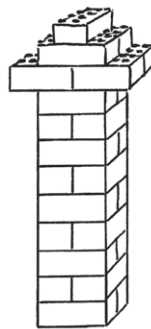
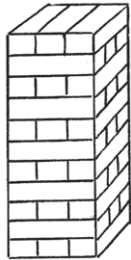
Du benötigst:

verschiedene Bausteine



Baue einen hohen Turm aus Bausteinen.

Probiere verschiedene Bausteine aus.



KV5

Name: .....

Datum: .....

## Turm aus Papier



Du benötigst:


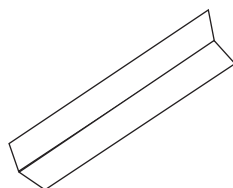
Papier, Schere, Klebestreifen



Schneide das Papier in Streifen.

Knicke die Streifen.

Klebe die Streifen mit Klebefilm zu Würfeln zusammen.






KV2

Name: .....

Datum: .....

## Brückenpuzzles

 Schneide die Puzzleteile aus und setze das Puzzle richtig zusammen. Beschrifte die Brückenarten.





### Werkzeuge mit Hebel

Mit einem Hebel hat man mehr Kraft und kann Dinge z. B. öffnen, zerteilen oder abschneiden.

★ Male alle Werkzeuge an, die einen Hebel haben.

