


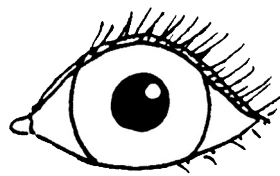


Psalm-Bildkarten: Bitten

Hilf mir, dass ich Recht
bekomme, Herr.
Ich bin unschuldig!
(Ps 26,1)




Herr, wie lange willst du
das noch mit ansehen?
Rette mich und das,
was ich habe, vor diesen
wütenden Menschen.
(Ps 35,17)



Wasche meine Schuld
von mir ab, damit ich
frei von Sünde bin.
(Ps 51,4)



Ich fühle mich nieder-
geschlagen. Gott, komm
mir zu Hilfe und rette
mich aus meiner Not.
(Ps 70,6)



Aus der Tiefe meiner Not
spreche ich zu dir, Herr.
Höre, was mich
bedrückt.
(Ps 130,1)



Mein Schicksal liegt
in deinen Händen.
Rette mich vor meinen
Feinden und Verfolgern!
(Ps 31,16)





Gedankenblasen einfügen

1. Lies Psalm 23.
2. Male oder schreibe zu den Wörtern oder Sätzen Gedankenblasen, die dir wichtig sind.
3. Erinner dich einige Wörter an eigene Erlebnisse? Markiere diese.

Gott ist mein Hirte, der für mich sorgt.

Er führt mich auf grüne Wiesen und zu frischem Wasser.

Er passt auf, dass ich nicht vom richtigen Weg abkomme.

Auch wenn es mir schlecht geht oder Unheil droht, habe ich keine Angst.

Denn du bist immer bei mir und tröstest mich.

Du deckst mir auch vor den Menschen den Tisch, die mich nicht mögen.


Von dir bekomme ich reichlich und du segnest mich.

Solange ich lebe, wird es mir gut gehen.

Ich werde bei meinem Hirten bleiben.



Ein Agamograph gestalten





Lapbook: Dankpsalmen (Faltblume)

1. Schneide die Blume aus.
2. Falte die einzelnen Blütenblätter nacheinander nach innen.
3. Schreibe nun deine Lieblingspsalmworte des Dankens von innen auf die Blütenblätter.

Du hast mich
so wunderbar
gemacht.

Du bist ein
Schutzschild für
mich.

Du bist die
Quelle des
Lebens.

Du gibst mir
neue Kraft und
Mut.

Alles, was
passiert liegt in
deiner Hand.

Du verzeihst mir
meine Fehler.

Du hältst mich
fest in deiner
Hand.

Zu allen
Menschen bist
du freundlich und
gerecht.

4. Klebe die zusammengefaltete Blume in dein Lapbook.

