

# Zusatzmedien aus dem Internet

Sur le chapitre 2,  
Noms et articles

## Des vidéos

Les articles définis:



## Des exercices interactives

Les articles définis:



**Download  
zur Ansicht**

Name: \_\_\_\_\_

## Quel article indéfini faut-il?

### Exercice 1

Quels sont les articles indéfinis que tu connais?

	masculin	féminin
singulier		
pluriel		

### Exercice 2

Cherche les articles indéfinis qui vont avec les noms! Écris-les sur les lignes; écris ensuite l'article et le nom dans le tableau ci-dessous.

une un des une une une  
un un une des un des un

\_\_\_\_\_ copain \_\_\_\_\_ fille \_\_\_\_\_ garçon \_\_\_\_\_ copine  
\_\_\_\_\_ livres \_\_\_\_\_ devoirs \_\_\_\_\_ quiche \_\_\_\_\_ chien  
\_\_\_\_\_ parents \_\_\_\_\_ école \_\_\_\_\_ lycée \_\_\_\_\_ chat

masculin féminin

\_\_\_\_\_

\_\_\_\_\_

\_\_\_\_\_

\_\_\_\_\_

Download zur Ansicht

Name: \_\_\_\_\_

## Toujours les articles!

### Exercice 1

Trouve les mots qui sont cachés dans le serpent, écris-les dans le tableau et ajoute l'article indéfini.



Noms et articles

masculin	féminin

Download  
zur Ansicht

Name: \_\_\_\_\_

## Les articles définis en désordre

### Exercice 1

Quels sont les articles définis que tu connais?

	masculin	féminin	une voyelle / <h> muet
singulier			
pluriel			

Noms et articles

### Exercice 2

Cherche les articles définis qui vont avec les noms. Écris-les sur les lignes.

Le Le La L' Les  
L' Le la la La les les

\_\_\_\_\_ ami      \_\_\_\_\_ pomme      \_\_\_\_\_ cousin      \_\_\_\_\_ tante  
\_\_\_\_\_ pantalons      \_\_\_\_\_ devoirs      \_\_\_\_\_ tarte      \_\_\_\_\_ cheval  
\_\_\_\_\_ oncles      \_\_\_\_\_ amie      \_\_\_\_\_ cahier      \_\_\_\_\_ stylo

### Exercice 3

Ajoute les articles définis.

« Tom est le grand-père de la famille Rioba. »

Name: \_\_\_\_\_

## Quel article faut-il?

### Exercice 1

Complète les phrases en ajoutant l'article nécessaire.

- Voilà \_\_\_\_\_ chien. C'est \_\_\_\_\_ chien de Thomas.
- Voici \_\_\_\_\_ cahier. C'est \_\_\_\_\_ cahier de Mme Laroche.
- Voilà \_\_\_\_\_ livres. Ce sont \_\_\_\_\_ livres de M. Klein.
- Voici \_\_\_\_\_ voiture. C'est \_\_\_\_\_ voiture de M. et Mme Bresson.
- Voilà \_\_\_\_\_ bouteilles. Ce sont \_\_\_\_\_ bouteilles de Paul.
- Voici \_\_\_\_\_ arbre. C'est \_\_\_\_\_ arbre de Mika.
- Voilà \_\_\_\_\_ fille. C'est \_\_\_\_\_ fille de Mme Lefort.
- Voici \_\_\_\_\_ crayons. Ce sont \_\_\_\_\_ crayons de Yann.

### Exercice 2


Écris encore six phrases comme dans l'exercice 1.

\_\_\_\_\_

\_\_\_\_\_

\_\_\_\_\_

\_\_\_\_\_



Download zur Ansicht

Name: \_\_\_\_\_

## Je voudrais cette robe bleue!

### Les noms et les adjectifs

#### Exercice 1

Trouve les mots (vêtements et adjectifs de couleur) cachés dans l'énigme (vertical, horizontal, diagonal). Puis complète le texte en bas avec ces mots. Attention: Pense à vérifier que les sujets et les adjectifs vont ensemble!

X	P	U	L	L	-	O	V	E	R	A	S	C	V	O	T	G	Y	N	Z	V	G	C	A	W
H	K	L	Q	Y	T	N	C	M	J	W	B	S	N	O	I	R	E	S	X	U	O	H	W	K
Y	R	F	R	O	B	E	J	B	Q	I	L	V	E	R	C	R	I	Q	W	P	Y	A	Z	T
H	X	Y	N	M	L	A	W	J	X	R	O	U	G	E	K	R	W	J	F	H	G	U	M	T
G	R	I	S	X	M	R	Z	K	U	R	W	J	L	A	Q	C	Z	T	L	W	P	S	X	E
I	H	U	X	P	Y	O	O	M	B	L	E	U	E	W	L	H	C	H	L	I	P	S	R	E
T	U	V	Y	O	N	S	M	Z	U	L	Q	P	S	S	Y	E	N	I	V	M	L	U	S	
Q	M	J	F	A	Y	E	B	M	J	B	R	I	W	X	P	M	N	T	E	O	W	P	L	S
H	S	A	W	X	D	P	R	K	B	L	A	N	C	F	H	I	Z	S	S	A	T	E	M	H
C	Y	Q	N	Z	K	R	W	I	A	A	P	W	X	J	U	S	Y	K	T	L	L	S	W	I
V	I	N	V	T	M	Q	X	Z	H	N	I	X	W	M	R	I	Y	I	E	L	S	E	Q	R
E	H	B	V	M	E	T	Z	X	U	C	A	T	O	F	V	E	R	X	L	K	H	G	F	T
R	E	G	D	B	J	A	C	N	E	H	D	C	M	F	X	R	Z	H	B	J	U	P	E	L
T	F	Z	M	K	R	A	U	S	S	E	T	K	B	R	W	D	Q	Y	L	Z	T	E	M	G

Louise est dans un magasin et veut essayer des vêtements. Elle demande à la vendeuse de lui donner ces vêtements: un \_\_\_\_\_, un \_\_\_\_\_, une \_\_\_\_\_ des \_\_\_\_\_, un \_\_\_\_\_, un \_\_\_\_\_.

Name: \_\_\_\_\_

## Voilà ma famille! Les déterminants possessifs

### Exercice 1

Marie, Paul et Louise regardent des photos de Marie et parlent de sa famille. Ajoute les déterminants possessifs.

le grand-père  
(Jérôme)

la grand-mère  
(Sophie)

le père  
(Yann)

la mère  
(Nadine)

l'oncle  
(Laurent)

la tante  
(Mathilde)

la tante  
(Michelle)

le frère  
(Pierre)

Marie

la sœur  
(Julie)

la cousine  
(Denise)

le cousin  
(Frédéric)

le chien  
(Idéfix)

Marie: Là, c'est \_\_\_\_\_ père. Il s'appelle Yann. Nadine est \_\_\_\_\_ mère.

Puis il y a \_\_\_\_\_ frère Pierre et \_\_\_\_\_ sœur Julie. Jérôme est \_\_\_\_\_ grand-père et Sophie est \_\_\_\_\_ femme.

Paul: Et ce monsieur? C'est \_\_\_\_\_ oncle?

Marie: Oui, c'est \_\_\_\_\_ oncle Laurent.

Louise: C'est le frère de \_\_\_\_\_ mère?

Marie: Oui, c'est \_\_\_\_\_ frère. Et Michelle est \_\_\_\_\_ sœur.

Paul: Et qui est-ce?

Marie: C'est \_\_\_\_\_ femme de \_\_\_\_\_ oncle.



Name: \_\_\_\_\_

## Quel est ton film préféré? Le déterminant interrogatif «quel»

### Exercice 1

Tu écris un e-mail à ton copain français qui fait un stage au Québec.  
Traduis les phrases suivantes.

1. Welcher ist dein Lieblingsfilm?

\_\_\_\_\_

2. Welcher Sänger ist dein Lieblings Sänger?

\_\_\_\_\_

3. Welches ist dein Lieblingslied?

\_\_\_\_\_

4. Welche deutschen Filme kennst du?

\_\_\_\_\_

5. Wie viel Uhr ist es in Kanada?

\_\_\_\_\_

6. Wie ist deine Adresse (dort)?

\_\_\_\_\_

7. Aus welcher Stadt kommt dein Freund Mike?

\_\_\_\_\_

8. In welches Kino gehst du?

\_\_\_\_\_

Download  
zur Ansicht

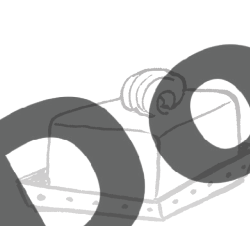
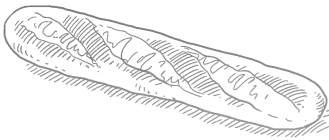



Name: \_\_\_\_\_

## À table! L'article partitif

### Exercice

Il est neuf heures et demie. À dix heures vos amis viennent pour le petit-déjeuner. Tu demandes à ta copine Florence si vous avez tout ce qu'il faut. Utilise l'article partitif!



Download  
zur Ansicht

Name: \_\_\_\_\_

## Un gâteau pour papi! L'article partitif

### Exercice 1

Aujourd'hui, c'est l'anniversaire de ton grand-père. Tu veux lui faire un gâteau.

Regarde la recette.

Est-ce que tu as tous les ingrédients nécessaires à la maison?

Écris une liste des produits que tu dois encore acheter.

#### Le gâteau au chocolat

- 1 tablette de chocolat noir fondu, refroidi (100 g)
- 3 cuillères à soupe de cacao
- 2 1/2 tasses de farine (300 g)
- 2 cuillères à café de vanille
- 3/4 tasse de margarine ramollie (180 g)
- 1 1/2 tasses de sucre (300 g)
- 3 gros oeufs
- 1 cuillère à café de fécule de maïs
- 1/2 cuillère à café de levure chimique
- 1 pincée de sel
- 1 1/4 tasses de lait (325 ml)

#### Le nappage ultra crémeux au chocolat

- 1/3 tasse de margarine ramollie (80 g)
- 1 1/2 tasses de sucre glacié (150 g)
- 1/4 plus 1/8 tasse de cacao (38 g)
- 1 cuillère à café de vanille
- 1/4 tasse de lait (60 ml)



Pour le gâteau, il faut encore ...

... du chocolat, \_\_\_\_\_

zur Ansicht

Name: \_\_\_\_\_

## Ah, non! Tous les tous manquent! Le déterminant «tout»

### Exercice 1

Quelles sont les formes du mot «tout»? Ajoute-les et traduis ensuite.

	masculin	féminin
singulier	_____ le cahier _____	_____ la page _____
pluriel	_____ les garçons _____	_____ les filles _____

### Exercice 2

Complète les phrases en bas avec la forme correcte du déterminant «tout»!

1. Elle a invité \_\_\_\_\_ les élèves de sa classe.
2. Il y a le feu dans la forêt, \_\_\_\_\_ les animaux sont en danger.
3. Marie est malade. Elle dort \_\_\_\_\_ la nuit et \_\_\_\_\_ la journée.
4. \_\_\_\_\_ les filles ont eu peur.
5. \_\_\_\_\_ les garçons n'ont pas eu peur.

Exercice 1

	masculin	féminin
singulier	un	une
pluriel	des	des

Exercice 2

masculin	féminin
un copain	une fille
un garçon	une école
un lycée	une quiche
un chien	une copine
un chat	
des livres	
des devoirs	
des parents	

masculin	féminin
un copain	une dame
un monsieur	une fille
un collègue	une classe
un garçon	une ville
un élève	une table
un quartier	une élève
un cahier	une baguette
un professeur	une école
un livre	une professeur

**Exercice 1**

- Voilà un chien. C'est le chien de Thomas.
- Voici un cahier. C'est le cahier de Mme Laroche.
- Voilà des livres. Ce sont les livres de M. Klein.
- Voici une voiture. C'est la voiture de M. et Mme Bresson.
- Voilà des bouteilles. Ce sont les bouteilles de Paul.
- Voici un arbre. C'est l'arbre de Mika.
- Voilà une fille. C'est la fille de Mme Lefort.
- Voici des crayons. Ce sont les crayons de Yann.

**Exercice 2**

Voilà une casquette. C'est la casquette de Léa.  
 Voilà une école. C'est l'école de François.  
 Voilà des chats. Ce sont les chats d'Amélie.  
 Voici une gomme. C'est la gomme de Carla.  
 Voici une prof. C'est la prof de Maud.  
 Voici un cadeau. C'est le cadeau de M. Rolland.

**Exercice 3**

		masculin	féminin	une voyelle/<h> muet
l'article indéfini	singulier	un	une	un/une
	pluriel	des	des	des
l'article défini	singulier	le	la	l'
	pluriel	les	les	les

**Exercice 1**

X	P	U	L	L	O	V	E	R	A	S	V	O	T	G	Y	N	Z	V	G	C	A	W		
H	K	L	Q	Y	T	N	C	M	J	W	B	S	N	O	R	E	S	X	U	O	H	W	K	
Y	P	F	R	O	B	E	J	B	Q	I	L	V	E	R	C	P	I	Q	W	P	Y	A	Z	T
H	X	Y	N	M	L	A	W	X	R	O	G	S	K	R	W	J	F	H	G	U	M	T		
G	R	I	S	X	M	P	U	R	V	L	A	Q	C	Z	T	L	W	P	S	X	E			
I	H	U	X	P	O	M	B	L	E	U	E	W	L	H	C	H	L	I	P	S	R	E		
T	U	V	O				U	L	Q	P	S	S	Y	E	N	I	V	M	L	U	S			
O							J	B	P	I	W	X	P	M	N	T	F	O	W	R	L	S		

## Exercice 1

Marie: Là, c'est mon père. Il s'appelle Yann. Nadine est ma mère. Puis il y a mon frère Pierre et ma sœur Julie. Jérôme est mon grand-père et Sophie est sa femme.

Paul: Et ce monsieur? C'est ton oncle?

Marie: Oui, c'est mon oncle Laurent.

Louise: C'est le frère de ta mère?

Marie: Oui, c'est son frère. Et Michelle est sa sœur.

Paul: Et qui est-ce?

Marie: C'est Mathilde. C'est la femme de mon oncle.

Paul: Alors, Mathilde et Michelle sont tes tantes. Et le chien?

Marie: Ben, Frédéric est mon cousin et Idéfix est son chien.

## Exercice 2

mes grands-parents, mes parents, mes frères et sœurs, mes oncles et mes tantes, mes cousins et mes cousines

## Quel est ton film préféré?

## Exercice 1

1. Quel est ton film préféré?
2. Quel est ton chanteur préféré?
3. Quelle est ta chanson préférée?
4. Quels films allemands connais-tu?
5. Quelle heure est-il au Canada?
6. Quelle est ton adresse (là-bas)?
7. De quelle ville vient ton ami Mike?
8. A quel cinéma vas-tu?
9. Quel jour reviens-tu à Paris?

## Exercice 2

p.ex.: la capitale nationale du Québec (une des provinces de l'Est du Canada), env. 500 700 habitants, la Bibliothèque Gabrielle-Roy, la basilique-cathédrale Notre-Dame de Québec, l'Aquarium du Québec, le Jardin zoologique du Québec, le Grand Théâtre de Québec avec le théâtre du Trident, le Carnaval de Québec, la plus grande ville: Montréal, ...

## À table!

Florence, est-ce qu'on a du lait, du jus d'orange, de l'eau, du chocolat/cacao, de la baguette, des croissants, de la confiture, du miel, du beurre, des œufs, du sel, du sucre, du fromage, du jambon, du yaourt et du gâteau?

## Un gâteau pour papi!

Pour le gâteau, il faut encore ... du chocolat, du sucre, de la farine, de la vanille, de la margarine, du sucre, des œufs, de la fécule de maïs, de la levure chimique et du lait. Pour le nappage, il faut encore de la margarine, du sucre glace, du cacao et le lait.