




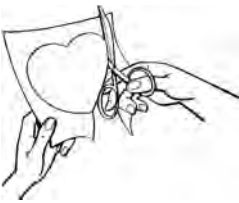








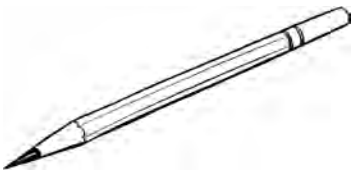







# Schulwortschatz



Schulwortschatz			Schulwortschatz		
<b>ankreuzen</b> kreuze an! <i>to tick</i>		das Ankreuzen – <i>ticking</i>	<b>anmalen</b> male an! <i>to colour</i>		das Anmalen – <i>colouring</i>
					
Schulwortschatz			Schulwortschatz		
		<b>die Aufgabe</b> die Aufgaben <i>the task</i>	<b>aufstehen</b> steh auf! <i>to stand up</i>		das Aufstehen – <i>standing up</i>
					
Schulwortschatz			Schulwortschatz		
		<b>die Aula</b> die Aulen / Aulas <i>the assembly hall</i>	<b>ausschneiden</b> schneide aus! <i>to cut out</i>		das Ausschneiden – <i>cutting out</i>
					
Schulwortschatz			Schulwortschatz		
<b>beantworten</b> beantworte! <i>to answer</i>		die Beantwortung die Beantwortungen <i>the answer</i>			<b>das Beispiel</b> die Beispiele <i>the example</i>
					
Schulwortschatz			Schulwortschatz		
<b>beschreiben</b> beschreibe! <i>to describe</i>		die Beschreibung die Beschreibungen <i>the description</i>	<b>beschriften</b> beschrifte! <i>to label</i>		die Beschriftung die Beschriftungen <i>the label</i>
					











# Schulwortschatz



Schulwortschatz			Schulwortschatz		
<b>betrachten</b> betrachte! <i>to examine</i>		die Betrachtung die Betrachtungen <i>the examination</i>		bildlich <i>pictorial</i>	<b>das Bild</b> die Bilder <i>the picture</i>
					
Schulwortschatz			Schulwortschatz		
		<b>der Bleistift</b> die Bleistifte <i>the pencil</i>			<b>der Block</b> die Blöcke <i>the notepad</i>
					
Schulwortschatz			Schulwortschatz		
		<b>das Buch</b> die Bücher <i>the book</i>	buchstabieren buchstabiere! <i>to spell</i>		<b>der Buchstabe</b> die Buchstaben <i>the letter</i>
					
Schulwortschatz			Schulwortschatz		
		<b>der Buntstift</b> die Buntstifte <i>the coloured pencil</i>			<b>das Datum</b> – <i>the date</i>
					
Schulwortschatz			Schulwortschatz		
<b>durchstreichen</b> streiche durch! <i>to cross out</i>		das Durchstreichen – <i>crossing out</i>	<b>erklären</b> erkläre! <i>to explain</i>		die Erklärung die Erklärungen <i>the explanation</i>
					

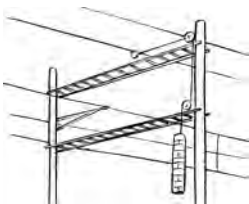









# Fachwortschatz



Fachwortschatz Erdkunde			Fachwortschatz Erdkunde		
	<b>alt</b> <i>old</i>	<b>das Alter</b> – <i>the age</i>	<b>arbeiten</b> arbeite! <i>to work</i>		die Arbeit die Arbeiten <i>the work</i>
					
Fachwortschatz Erdkunde			Fachwortschatz Erdkunde		
	<b>arm</b> <i>poor</i>	der Arme die Armen <i>the poor</i>			<b>der Atlas</b> die Atlanten <i>the atlas</i>
					
Fachwortschatz Erdkunde			Fachwortschatz Erdkunde		
		<b>der Baum</b> die Bäume <i>the tree</i>		bergig <i>mountainous</i>	<b>der Berg</b> die Berge <i>the mountain</i>
					
Fachwortschatz Erdkunde			Fachwortschatz Erdkunde		
<b>(sich) bewegen</b> beweg dich! <i>to move</i>		die Bewegung die Bewegungen <i>the movement</i>			<b>der Boden</b> die Böden <i>the ground</i>
					
Fachwortschatz Erdkunde			Fachwortschatz Erdkunde		
	deutsch <i>German</i>	<b>Deutschland</b> – <i>Germany</i>			<b>der Druck</b> – <i>the pressure</i>
					

# Fachwortschatz



Fachwortschatz Erdkunde			Fachwortschatz Erdkunde		
	elektrisch <i>electric</i>	<b>die Elektrizität</b> – <i>the electricity</i>			<b>die Energie</b> die Energien <i>the energy</i>
					
Fachwortschatz Erdkunde			Fachwortschatz Erdkunde		
		<b>die Erde</b> – <i>the earth</i>			<b>das Erdöl</b> – <i>the petroleum</i>
					
Fachwortschatz Erdkunde			Fachwortschatz Erdkunde		
<b>essen</b> iss! <i>to eat</i>		das Essen – <i>the food</i>	fließen fließ! <i>to flow</i>	flüssig	<b>der Fluss</b> die Flüsse <i>the river</i>
					
Fachwortschatz Erdkunde			Fachwortschatz Erdkunde		
		<b>die Frau</b> die Frauen <i>the woman</i>			<b>das Gas</b> die Gase <i>the gas</i>
					
Fachwortschatz Erdkunde			Fachwortschatz Erdkunde		
	gebirgig <i>mountainous</i>	<b>das Gebirge</b> die Gebirge <i>the mountain range</i>			<b>das Gestein</b> die Gesteine <i>the rocks</i>
					



Teufelskreis Kinderarbeit			Teufelskreis Kinderarbeit		
<b>bezahlen</b> bezahle! <i>to pay</i>	bezahlt <i>paid for</i>	die Bezahlung die Bezahlungen <i>the payment</i>		böse <i>evil</i>	<b>das Böse</b> – <i>evil</i>
Teufelskreis Kinderarbeit			Teufelskreis Kinderarbeit		
		<b>der Brunnen</b> die Brunnen <i>the well</i>			– <b>die Eltern</b> <i>the parents</i>
Teufelskreis Kinderarbeit			Teufelskreis Kinderarbeit		
	<b>jung</b> <i>young</i>				<b>der Steinbruch</b> die Steinbrüche <i>the quarry</i>
Teufelskreis Kinderarbeit			Teufelskreis Kinderarbeit		
		<b>die Stunde</b> die Stunden <i>the hour</i>			<b>der Tag</b> die Tage <i>the day</i>
Teufelskreis Kinderarbeit					
verbieten verbiete! <i>to prohibit</i>	<b>verboten</b> <i>prohibited</i>	das Verbot die Verbote <i>the prohibition</i>			





Indien ist ein Land mit vielen jungen Menschen. **Kinderarbeit** heißt, dass Kinder arbeiten müssen. Sie können deshalb oft nicht zur Schule gehen. In Indien ist Kinderarbeit verboten. Es gibt trotzdem etwa 44 Millionen Kinder, die arbeiten müssen. Das sind 10% aller indischen Kinder unter 18 Jahren. Vor allem Kinder ab zwölf Jahren arbeiten, bis zu 16 Stunden am Tag.



In Indien ist Kinderarbeit zwar verboten, aber:

- Für viele Eltern ist es nichts Böses, wenn ihr Kind arbeitet.
- Kinder, deren Eltern gestorben (→ sterben) sind, müssen für ihr Essen arbeiten.

Wenn Kinder nicht in die Schule gehen können, lernen sie nichts. Und wenn sie älter (→ alt) werden, bekommen sie keine gut bezahlte (→ bezahlen) Arbeit. Die Familie bleibt arm und auch die Kinder der Kinder müssen wieder arbeiten.

Beschreibe die Unterschiede im Tag eines Kindes aus Indien und deinem Tag.

dein Tag	Uhrzeit	Kind in Indien (Mädchen, neun Jahre alt)
	05:30–7:00	<u>aufstehen</u> , zum <u>Brunnen</u> gehen und <u>Trinkwasser</u> holen, Frühstück
	07:00–08:00	Weg zur <u>Arbeit</u> im <u>Steinbruch</u>
	08:00–13:00	Arbeit im Steinbruch
	13:00–15:00	Arbeit im Steinbruch
	15:00–18:00	Arbeit im Steinbruch
	18:00–19:00	Weg nach Hause (→ <u>Haus</u> )
	19:00–19:30	<u>essen</u>
	19:30–05:30	schlafen



Indien ist ein Land mit vielen jungen Menschen. **Kinderarbeit** heißt, dass Kinder arbeiten müssen. Sie können deshalb oft nicht zur Schule gehen. In Indien ist Kinderarbeit verboten. Es gibt trotzdem etwa 44 Millionen Kinder, die arbeiten müssen. Das sind 10% aller indischen Kinder unter 18 Jahren. Vor allem Kinder ab zwölf Jahren arbeiten, bis zu 16 Stunden am Tag. Aber auch zehn Millionen Kinder in Indien zwischen fünf und 14 Jahren müssen arbeiten.

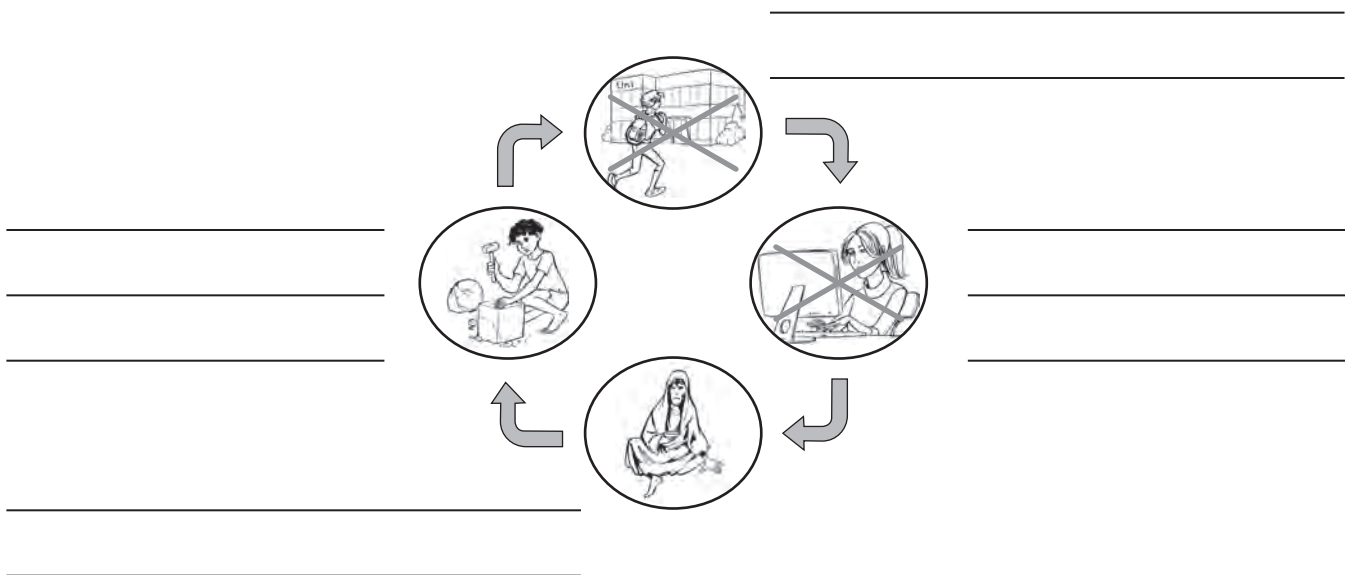


In Indien ist Kinderarbeit zwar verboten, aber:

- Für viele Eltern ist es nichts Böses, wenn ihr Kind arbeitet.
- Kinder, deren Eltern gestorben (→ sterben) sind, müssen für ihr Essen arbeiten.

Wenn Kinder nicht in die Schule gehen können, lernen sie nichts. Und wenn sie älter (→ alt) werden, bekommen sie keine gut bezahlte (→ bezahlen) Arbeit. Die Familie bleibt arm und auch die Kinder der Kinder müssen wieder arbeiten.

1. Beschreibe den Teufelskreis der Kinderarbeit.



2. Was ist bei dir anders, als bei einem indischen Kind, das arbeiten muss? Schreibe in die Tabelle.

	Schule	Hobby	<u>Essen</u>	Freizeit
ich	ja			
indisches Kind				sehr wenig

## 1. Beispiel:



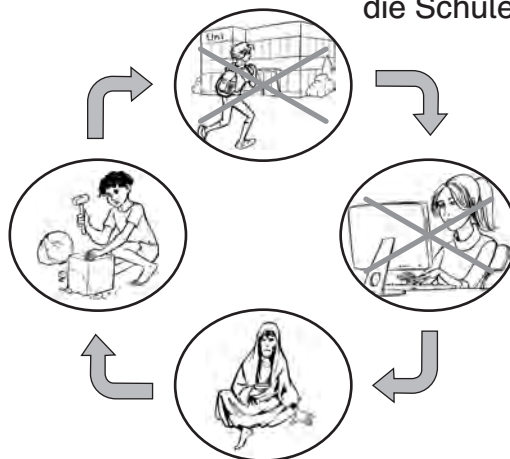
dein Tag	Uhrzeit	Kind in Indien (Mädchen, neun Jahre alt)
schlafen	05:30–07:00	<u>aufstehen</u> , zum <u>Brunnen</u> gehen und <u>Trinkwasser</u> holen, Frühstück
aufstehen und Frühstück	07:00–08:00	Weg zur <u>Arbeit</u> im <u>Steinbruch</u>
Schule	08:00–13:00	Arbeit im Steinbruch
Mittagsessen und Hausaufgaben	13:00–15:00	Arbeit im Steinbruch
Treffen mit Freunden	15:00–18:00	Arbeit im Steinbruch
Abendbrot	18:00–19:00	Weg nach Hause (→ <u>Haus</u> )
spielen, fernsehen	19:00–19:30	<u>essen</u>
schlafen	19:30–05:30	schlafen

## 1.

Die Kinder können nicht in die Schule gehen.



Auch die Kinder der Kinder müssen arbeiten.



Deshalb können sie keine gut bezahlte Arbeit haben.

Die Familie bleibt arm.

## 2.

	Schule	Hobby	<u>Essen</u>	Freizeit
ich	ja	ja	3 Mal am <u>Tag</u>	ja
indisches Kind	nein	nein	2 Mal am Tag	sehr wenig