







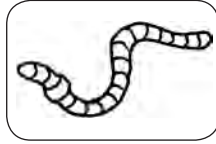
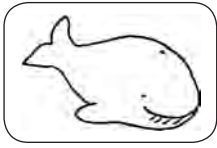


Name: _____

Datum: _____

Verbinde!



Das Kamel kaut.

Das Schwein grunzt.

Die Spinne spinnt.

Der Wurm kriecht.

Der Spatz hüpf.

Die Möwe schreit.

Der Hase mümmelt.

Der Rabe krächzt.

Das Krokodil gähnt.

Der Wal schwimmt.

Die Maus piepst.

Das Schaf mäht.

Der Hund bellt.


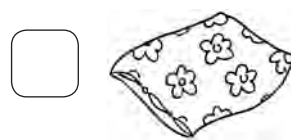
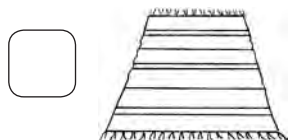
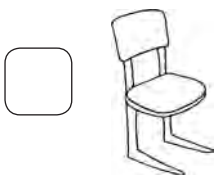

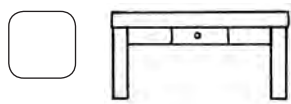
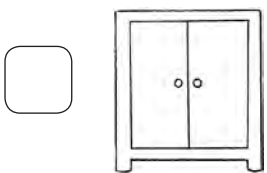
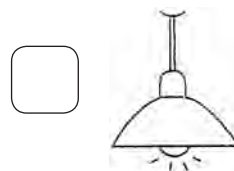
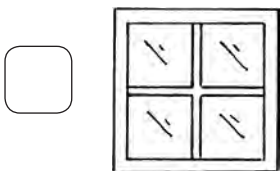
Das Reh springt.

Name: _____

Datum: _____

Ordne die Zahl zum Bild!


- 1 Wir hängen Kleider hinein.
- 2 Wir sitzen darauf.
- 3 Wir ruhen uns darauf aus.
- 4 Wir brauchen sie im Dunkeln.
- 5 Wir essen daran.
- 6 Wir gehen darauf.
- 7 Wir wärmen uns damit.
- 8 Wir sehen dadurch hinaus.
- 9 Wir bekommen damit Strom.
- 10 Wir stellen Bücher hinein.




Name: _____

Datum: _____

Schneide das Domino aus! Mische die Karten und lege sie wieder zusammen!




Sie ist grün und hat Haare.




Er ist rund und wird im Herbst geerntet.



Ziel




Sie wächst auf Bäumen, ist grün-gelb und saftig.



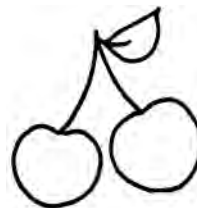
Sie schmeckt süß und ist rot. Man kann auch Eis damit machen.



Diese Frucht hat einen Kern, den man weit spucken kann.



Sie ist lila und schmeckt als Marmelade richtig gut.



Sie schmeckt sauer. In Getränken ist sie sehr beliebt.



Sie ist orange aber kleiner als eine Orange.

Start




Sie ist gelb und krumm.

Name: _____

Datum: _____

**Suche dir einen Partner. Schneidet die Karten aus.
Mischt sie und ordnet jedem Bild einen Satz zu.
Dann könnt ihr die Karten umdrehen und Memory® spielen.**


Maja ist müde und legt sich schlafen. Wovon sie wohl träumt?



Papa liest aus Majas Lieblingsbuch. Es handelt von einer Räubertochter.



Am Abend isst Maja mit ihren Eltern und ihrem kleinen Bruder Nudelauflauf.




In der Kantine gibt es ein leckeres Mittagessen.



In der Theater-AG spielt Maja eine Räubertochter, die im Wald lebt.

Name: _____

Datum: _____



Heute hat Tarek
Geburtstag.
Deswegen
bekommen alle
ein Stück Kuchen.

In Majas Zimmer
scheint die
Morgensonne.



Maja und Selina
gehen gemeinsam
zur Schule.

In der Küche ist der
Frühstückstisch
gedeckt.

Vor dem
Schlafengehen
kuschelt sich
Maja mit Papa
und Sven aufs Sofa.




Maja steht auf und
zieht sich an.



Maja malt mit
anderen Kindern
eine Blumenwiese.

Name: _____

Datum: _____



Was stimmt? Kreuze an!

- Im Kinderzimmer ist eine Katze.
- Das Monster sitzt auf dem Regal.
- Auf dem Bett liegt ein Kissen.
- Neben dem Bett steht eine Lampe.
- Der Teppich ist rund.
- Der Ball liegt unter dem Teppich.
- Das Kissen liegt auf dem Boden.
- Auf dem Tisch steht ein Computer.
- Der Stuhl hat keine Lehne.

Name: _____

Datum: _____



**Was stimmt? Kreise die richtigen Buchstaben ein!
So erhältst du ein Lösungswort.**

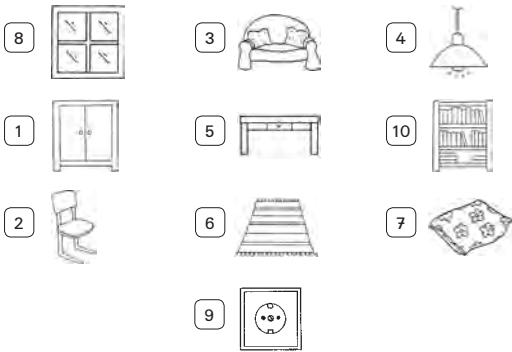
- P** Auf dem Schloss sind drei Fahnen.
- T** Auf dem Schloss sitzen drei Störche.
- R** Der Frosch sitzt auf einem Stein.
- A** Der Frosch schwimmt im Teich.
- T** Auf dem Brunnenrand liegt ein Spiegel.
- I** Auf dem Boden liegt ein Spiegel.
- E** Die Hexe hat einen Raben auf der Schulter.
- N** Die Hexe hat einen Stock in der Hand.
- R** Neben den Rosen steht ein Glas.
- Z** Neben den Rosen steht eine Flasche.

Lösungswort: _____

Name: _____ Datum: _____

Ordne die Zahl zum Bild!

- 1 Wir hängen Kleider hinein.
- 2 Wir sitzen darauf.
- 3 Wir ruhen uns darauf aus.
- 4 Wir brauchen sie im Dunkeln.
- 5 Wir essen daran.
- 6 Wir gehen darauf.
- 7 Wir wärmen uns damit.
- 8 Wir sehen dadurch hinaus.
- 9 Wir bekommen damit Strom.
- 10 Wir stellen Bücher hinein.



10

Sätze Bildern zuordnen „Leserüsel: Zu House“

Annette Neubauer: Kleine Leseübungen für Erstleser – Satzebene © Auer Verlag

Name: _____ Datum: _____

Was passt? Kreise den richtigen Buchstaben ein!

- | | |
|--|--|
| | T Der Mann ist groß. |
| | O Der Mann ist klein. |
| | L Die Flasche ist leer. |
| | U Die Flasche ist voll. |
| | R Das Kind ist müde. |
| | W Das Kind ist wach. |
| | N Das Kissen ist weich. |
| | A Das Kissen ist hart. |
| | B Der Badeanzug ist nass. |
| | G Der Badeanzug ist trocken. |
| | E Süßigkeiten sind süß. |
| | P Süßigkeiten sind sauer. |
| | A Der Spiegel ist eckig. |
| | U Der Spiegel ist rund. |
| | T Der Tee ist heiß. |
| | Ä Der Tee ist kalt. |
| | E Das Mädchen ist fröhlich. |
| | R Das Mädchen ist traurig. |
| | L Der Schmetterling ist leicht. |
| | E Der Schmetterling ist schwer. |

Lösungswort: T U R N B E U T E L

Sätze Bildern zuordnen „Gegensätze“

11

Annette Neubauer: Kleine Leseübungen für Erstleser – Satzebene © Auer Verlag

Name: _____ Datum: _____

Was machen die Monster? Verbinde!

12

Sätze Bildern zuordnen „Monsterleben“

Annette Neubauer: Kleine Leseübungen für Erstleser – Satzebene © Auer Verlag

Name: _____ Datum: _____

Wer wird gesucht? Kreise auf dem Bild ein!



- Gesucht wird ein Mädchen.
 Es trägt einen Rock.
 Es sitzt nicht.
 Es hat ein gestreiftes T-Shirt an.
 Es trägt eine Tasche über der Schulter.

Sinnentnehmend lesen „In der Stadt“

13

Annette Neubauer: Kleine Leseübungen für Erstleser – Satzebene © Auer Verlag