



Inhaltliche Überarbeitung

Die Fragen sollen dir helfen, damit du die Einladung inhaltlich genau unter die Lupe nehmen kannst:



1. Wird der Leser in der Anrede direkt angesprochen?
2. Wird der Leser bei der Verabschiedung direkt angesprochen?
3. Wird geschrieben, zu welcher Veranstaltung eingeladen wird?
4. Wird geschrieben, wann und wo die Veranstaltung stattfindet?
5. Wird geschrieben, was zur Veranstaltung mitgebracht werden soll?
6. Wird geschrieben, was auf der Veranstaltung geboten ist?

Sprachliche Überarbeitung





Die Fragen sollen dir helfen, damit du die Einladung sprachlich genau unter die Lupe nehmen kannst:



1. Steht der Text in ganzen Sätzen mit passenden Satzzeichen?
2. Werden bei längeren Sätzen passende Bindewörter verwendet?
3. Sind die Satzanfänge abwechslungsreich?
4. Werden passende Verben und Adjektive verwendet?
5. Werden Anredefürwörter immer groß-/kleingeschrieben?
6. Ist der Satzbau richtig? (Stehen also die Wörter in einem Satz in der richtigen Reihenfolge?)
7. Werden Wiederholungen vermieden?
8. Ist der Text in der Gegenwart geschrieben?



Überarbeitungsbogen

Name: _____	Das sagen meine Mitschüler zu meiner Einladung			Ich habe meinen Text verbessert
				
Inhalt				
Der Leser wird in der Anrede direkt angesprochen.				
Der Leser wird in der Verabschiedung direkt angesprochen.				
In der Einladung steht, zu welcher Veranstaltung ein geladen wird.				
In der Einladung steht, wann und wo die Veranstaltung stattfindet.				
In der Einladung steht, was zur Veranstaltung mitgebracht werden soll.				
In der Einladung steht, was auf der Veranstaltung geboten ist.				
Sprache				
Der Text steht in ganzen Sätzen mit passenden Satzzeichen.				
Bei längeren Sätzen werden passende Bindewörter verwendet.				
Die Satzanfänge sind abwechslungsreich.				
Es werden passende Verben und Adjektive verwendet.				
Anrede für Wörter werden immer groß- / kleingeschrieben.				
Der Satzbau ist richtig.				
Es werden Wiederholungen vermieden.				



Der Text ist in der Gegenwart geschrieben.				
Rechtschreibung				
Der Text enthält keine Rechtschreibfehler.				
Äußere Form				
Es gibt einen Absatz, wenn ein Teil der Einladung fertig ist.				
Die Schrift ist gut lesbar.				

Diese Tipps möchten wir dir noch geben:





Name: _____

Datum: _____

Wir feiern Halloween

Du möchtest eine Halloweenparty feiern. Dazu lädst du deine Freunde ein.

Die Party findet am 31.Oktober bei dir zu Hause statt. Sie beginnt um 17.00 Uhr.

Alle Kinder sollen verkleidet kommen.

Du bereitest Monster-Muffins und Würstchen-Finger vor. Du fragst deine Freunde, ob sie auch etwas zu Essen mitbringen können.


Wer möchte, darf bei dir übernachten.



Schreibe eine Einladung zu deiner Halloween-Party an deine Freunde. Verrate nicht zu viel über das Programm. Es soll ja spannend bleiben.



- Achte auf die richtige äußere Form (Anrede, Hauptteil, Schluss).
- Achte darauf, dass deine Einladung vollständig ist:
 - Hast du den genauen Ort, das Datum und die Uhrzeit genannt?
 - Informierst du deine Gäste darüber, was für eine Feier du veranstaltest?
 - Erfahren deine Gäste, dass sie verkleidet kommen sollen?
 - Teilst du deinen Gästen mit, dass sie etwas zu Essen mitbringen sollen?
 - Wissen deine Gäste, dass sie bei dir übernachten dürfen?
 - Hast du ihnen geschrieben, was sie für die Übernachtung mitbringen sollen?
 - Sagst du deinen Gästen, wann deine Feier zu Ende ist?
- Überlege dir für deine Einladung eine schöne und passende Gestaltung.





Name: _____

Datum: _____

Abschlussfest der Klasse 4a

Deine Klasse feiert ein Abschlussfest, zu dem jeder von euch seine Familie einladen darf.

Wann?

25. Juli, 18.00 Uhr

Wo?

Aula der Friedrich-Ebert-Grundschule, Waldhausen



Das sollst du mitbringen:

- eine Kleinigkeit für das Buffet
- Tasse, Teller und Besteck
- jede Menge gute Laune

Besondere Attraktionen:

- Zirkusaufführung der Klasse 4a mit vielen Überraschungen
- Klassenquiz für die Eltern
- leckeres Buffet
- Spiel und Spaß

Schreibe die Einladung zu deinem Abschlussfest an deine Familie. 



- Achte auf die richtige äußere Form (Anrede, Hauptteil, Schluss).
- Achte darauf, dass deine Einladung vollständig ist:
 - Hast du den genauen Ort, das Datum und die Uhrzeit genannt?
 - Informierst du die Gäste darüber, was für ein Fest ihr veranstaltet?
 - Sagst du deinen Gästen, dass sie ihr eigenes Geschirr mitbringen sollen?
 - Teilst du den Gästen mit, welche besonderen Attraktionen auf eurem Fest stattfinden?
 - Überlege dir noch etwas Zusätzliches, auf das sich die Gäste besonders freuen können.
- Überlege dir für deine Einladung eine schöne und passende Gestaltung.