

Spielideen zum Einsatz der Flashcards

Parrot Game

Ziele:

Die Schüler sollen Bildkarten erkennen und Wörter richtig nachsprechen.

Material:

- Flashcards (5–12 Stück)
- oder Wordcards (5–12 Stück)
- evtl. Zeigestab

Zeit:

10 Minuten

Durchführung:

Die Kinder stellen sich in einem Kreis auf. In der Mitte liegen die Flashcards. Die Lehrerin zeigt mit dem Zeigestab auf eines der Bilder und benennt das Wort richtig. Die Kinder sollen es richtig nachsprechen. Benennt die Lehrerin das Wort mit einem falschen Begriff, dürfen die Kinder nichts sagen. Spricht ein Kind den falschen Begriff nach, muss es sich hinsetzen. Gewonnen hat das Kind, welches zum Schluss noch steht. Wichtig ist, dass die richtigen Begriffe laut und deutlich nachgesprochen werden.

Das Spiel eignet sich für folgende Flashcards:

Alle Themenbereiche

„In-line“- Aufsagen

Ziele:

Die Kinder sollen die Wörter nachsprechen, deren Reihenfolge behalten und sie erneut aus dem Kopf aufsagen.

Material:

- Flashcards (5–10 Stück)
- oder Wordcards (5–10 Stück)
- Tafel
- Magnete

Zeit:

10 Minuten

Durchführung:

An der Tafel werden die benötigten Flashcards mit Magneten in einer Reihe befestigt. Zunächst wiederholt die Lehrerin alle Begriffe und die Kinder sprechen diese nach. Anschließend darf ein Kind nach vorne kommen, eine Karte benennen und diese umdrehen. Im Anschluss wird die komplette Reihe inklusive der umgedrehten Karte von der gesamten Klasse wiederholt. Ein weiteres Kind benennt nun die nächste Karte und dreht diese um. Zum Schluss sind alle Karten verdeckt und die Kinder wiederholen gemeinsam die komplette Reihe mit den Begriffen. Wenn einzelne Kinder nun mögen, dürfen sie allein die Reihe aufsagen.

Gegen Ende bietet es sich an, nach bestimmten Begriffen zu fragen und diese wieder aufdecken zu lassen.

Das Spiel eignet sich für folgende Flashcards:

Alle Themenbereiche

1, 2, 3 get the ...

Ziele:

Die Schüler sollen passende Karten schnell finden.

Material:


- Flashcards (4–20 Stück)
- oder Wordcards (4–20 Stück)

Zeit:


15 Minuten


Durchführung:

Jedes Kind bekommt zu Beginn eine Karte und darf diese im Klassenraum ablegen, so dass sie im Vorbeilaufen sichtbar ist.



School things





sharpener

exercise book

book

pencil

pen

pencil case

rubber

ruler

felt pen

school bag

scissors

lunch box

glue stick

water bottle

folder

brush