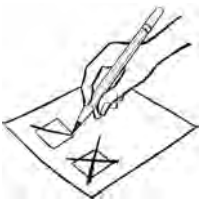




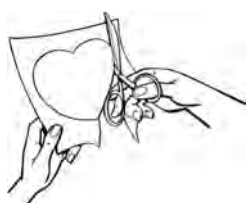
















Schulwortschatz



Schulwortschatz		Schulwortschatz	
ankreuzen kreuze an! <i>to tick</i>		das Ankreuzen – <i>ticking</i>	anmalen male an! <i>to colour</i>
			
Schulwortschatz		Schulwortschatz	
		die Aufgabe die Aufgaben <i>the task</i>	aufstehen steh auf! <i>to stand up</i>
			
Schulwortschatz		Schulwortschatz	
		die Aula die Aulen/ Aulas <i>the assembly hall</i>	ausschneiden schneide aus! <i>to cut out</i>
			
Schulwortschatz		Schulwortschatz	
beantworten beantworte! <i>to answer</i>		die Beantwortung die Beantwortungen <i>the answer</i>	das Beispiel die Beispiele <i>the example</i>
			
Schulwortschatz		Schulwortschatz	
beschreiben beschreibe! <i>to describe</i>		die Beschreibung die Beschreibungen <i>the description</i>	beschriften beschrifte! <i>to label</i>
			

Schulwortschatz



Schulwortschatz		Schulwortschatz	
betrachten betrachte! <i>to examine</i>	die Betrachtung die Betrachtungen <i>the examination</i>	bildlich <i>pictorial</i>	das Bild die Bilder <i>the picture</i>
			
Schulwortschatz		Schulwortschatz	
	der Bleistift die Bleistifte <i>the pencil</i>		der Block die Blöcke <i>the notepad</i>
			
Schulwortschatz		Schulwortschatz	
	das Buch die Bücher <i>the book</i>	buchstabieren buchstabiere! <i>to spell</i>	der Buchstabe die Buchstaben <i>the letter</i>
			
Schulwortschatz		Schulwortschatz	
	der Buntstift die Buntstifte <i>the coloured pencil</i>		das Datum – <i>the date</i>
			
Schulwortschatz		Schulwortschatz	
durchstreichen streiche durch! <i>to cross out</i>	das Durchstreichen – <i>crossing out</i>	erklären erkläre! <i>to explain</i>	die Erklärung die Erklärungen <i>the explanation</i>
			

Fachwortschatz



Fachwortschatz Ethik			Fachwortschatz Ethik		
		der Abfall die Abfälle <i>the waste</i>		ängstlich <i>fearful</i>	die Angst die Ängste <i>the fear</i>
Fachwortschatz Ethik			Fachwortschatz Ethik		
arbeiten arbeite! <i>to work</i>		die Arbeit die Arbeiten <i>the work</i>	aufräumen räume auf! <i>to clean up</i>		
Fachwortschatz Ethik			Fachwortschatz Ethik		
		der Ball die Bälle <i>the balls</i>	bedeuten bedeute! <i>to mean</i>	bedeutend <i>meaningful</i>	die Bedeutung die Bedeutungen <i>the sense</i>
Fachwortschatz Ethik			Fachwortschatz Ethik		
benutzen benutze! <i>to use</i>		die Benutzung – <i>the use</i>	brauchen brauche! <i>to need</i>		
Fachwortschatz Ethik			Fachwortschatz Ethik		
einkaufen kaufe ein! <i>to buy</i>		der Einkauf die Einkäufe <i>the purchase</i>			– die Eltern <i>the parents</i>

Fachwortschatz



Fachwortschatz Ethik			Fachwortschatz Ethik		
erlauben erlaube! <i>to permit</i>	erlaubt <i>allowed</i>	die Erlaubnis – <i>the permission</i>			die Familie die Familien <i>the family</i>
Fachwortschatz Ethik			Fachwortschatz Ethik		
feiern feiere! <i>to celebrate</i>		die Feier die Feiern <i>the celebration</i>			die Freizeit – <i>the freetime</i>
Fachwortschatz Ethik			Fachwortschatz Ethik		
		der Freund/die Freundin die Freunde <i>the friend</i>	füttern füttere! <i>to feed</i>		das Futter – <i>the food</i>
Fachwortschatz Ethik			Fachwortschatz Ethik		
geben gib! <i>to give</i>				gemeinsam <i>together</i>	die Gemeinschaft die Gemeinschaften <i>the community</i>
Fachwortschatz Ethik			Fachwortschatz Ethik		
		die Geschichte die Geschichten <i>the story</i>		gewaltsam <i>violent</i>	die Gewalt – <i>the violence</i>



Der Verein			Der Verein		
		die Feuerwehr – <i>the fire brigade</i>	löschen lösche! <i>to extinguish</i>		das Löschen – <i>the quenching</i>
Der Verein			Der Verein		
musizieren musiziere! <i>to make music</i>		die Musik – <i>the music</i>			das Rote Kreuz – <i>the Red Cross</i>
Der Verein			Der Verein		
		das Team die Teams <i>the team</i>	teilen teile! <i>to share</i>		der Teil die Teile <i>the part</i>
Der Verein			Der Verein		
		der Verein die Vereine <i>the club</i>	wandern wandere! <i>to wander</i>		die Wanderung die Wanderungen <i>the hiking</i>



Ein Verein ist eine Gemeinschaft. In einem Verein sind Menschen, um in der Freizeit etwas gemeinsam zu machen.

1. Was machen Menschen in einem Verein?
Verbinde die Wörter mit den richtigen Bildern.

Ball spielen

Musik machen

Sport machen

singen

schwimmen

wandern

2. Wiederhole wichtige Wörter und schreibe sie in die Lücken.

In einem Verein _____ die Menschen _____.

In einem Verein _____ die Menschen _____.


In einem Verein _____ die Menschen _____.

In einem Verein _____ die Menschen.

In einem Verein _____ die Menschen.

In einem Verein _____ die Menschen.

3. Was machst du gern in deiner Freizeit? Zeichne ein Bild.





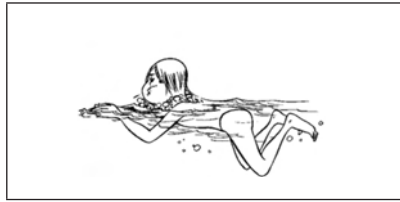
Ein Verein ist eine Gemeinschaft. In einem Verein sind Menschen, um in der Freizeit etwas gemeinsam zu machen.

1. Schreibe zu jedem Bild einen Satz. Benutze die Wörter:

Ball spielen, Sport machen, wandern, schwimmen, Musik machen, singen



a)



b)



c)



d)



e)




f)

2. Warum sind Menschen in einem Verein? Markiere wichtige Wörter.

- a) Menschen sind in einem Verein, um gemeinsam Freizeit zu haben.
- b) Menschen in einem Verein sind ein Team.
- c) Menschen in einem Verein teilen ihre Aufgaben.
- d) Menschen in einem Verein feiern gemeinsam Feste.

3. Was machst du gern in deiner Freizeit? Zeichne ein Bild.




4. Wie helfen diese Vereine anderen Menschen? Schreibe einen Satz.

Die Feuerwehr

Das Rote Kreuz

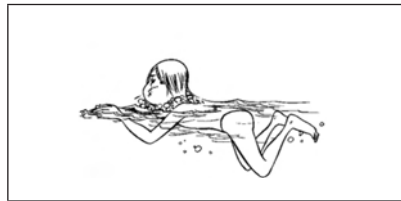


1.








2. In einem Verein spielen die Menschen Ball.
 In einem Verein machen die Menschen Musik.
 In einem Verein machen die Menschen Sport.
 In einem Verein singen die Menschen.
 In einem Verein wandern die Menschen.
 In einem Verein schwimmen die Menschen.

1.

a) Sie machen gemeinsam Sport.b) Sie schwimmen gemeinsam.c) Menschen wandern gemeinsam.d) Menschen singen gemeinsam.e) Sie machen gemeinsam Musik.f) Sie spielen gemeinsam Ball.

2. a) Menschen sind in einem Verein, um gemeinsam Freizeit zu haben.
 b) Menschen in einem Verein sind ein Team.
 c) Menschen in einem Verein teilen ihre Aufgaben.
 d) Menschen in einem Verein feiern gemeinsam Feste.
4. Die Feuerwehr löscht das Feuer.
 Das Rote Kreuz ist ein Verein, der anderen Menschen hilft (→ helfen),
 wenn sie krank sind.



Sich versöhnen			Sich versöhnen		
ansehen sieh an! <i>to look at</i>			(sich) entschuldigen entschuldige dich! <i>to apologise</i>		die Entschuldigung die Entschuldigungen <i>the apology</i>
					
Sich versöhnen			Sich versöhnen		
	erleichtert <i>relieved</i>			froh <i>happy</i>	
					
Sich versöhnen					
(sich) vertragen vertrage dich! <i>to agree</i>					
					





1. Markiere wichtige Wörter. Schreibe sie in dein Heft.

Toni und Max streiten. Sie sind nicht froh.

Sie sprechen miteinander und sagen: „Entschuldigung.“

Sie lachen und vertragen sich. Sie sind froh.

2. Max und Toni wollen sich vertragen. Verbinde die Kästchen mit den Bildern.



sich die Hand geben

sich entschuldigen




sich umarmen



lachen

spielen



sprechen


3. Du hast dich nach einem Streit mit deinem Freund wieder vertragen.

Wie fühlst du dich? Zeichne ein Bild.




1. Schreibe eine Geschichte zu den zwei Bildern in dein Heft.
Die Wörter helfen dir.

streiten nicht froh sprechen sich entschuldigen sich vertragen
sich umarmen froh sein sich verstehen



Toni

Max



Max

Toni

2. Was machen Menschen, wenn sie sich vertragen? Schreibe Sätze.

Sie geben sich _____

_____.

3. Toni und Max haben sich vertragen.

Was machen sie und wie fühlen sie sich? Kreuze an (→ ankreuzen).

Schreibe die richtigen Sätze. Schreibe die falschen Sätze neu.

- | | |
|---|--|
| <input type="checkbox"/> Sie <u>lachen</u> | <input type="checkbox"/> Sie <u>umarmen</u> sich. |
| <input type="checkbox"/> Sie sind <u>froh</u> | <input type="checkbox"/> Sie sind <u>erleichtert</u> . |
| <input type="checkbox"/> Sie sehen sich nicht an (→ <u>ansehen</u>). | <input type="checkbox"/> Sie <u>streiten</u> . |
| <input type="checkbox"/> Sie <u>sprechen</u> . | <input type="checkbox"/> Sie sind <u>einsam</u> . |




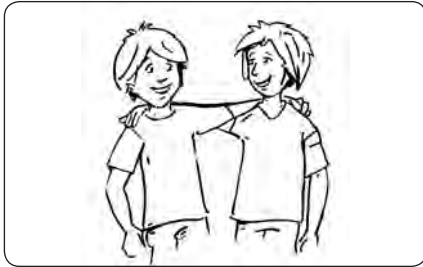
1. Toni und Max streiten. Sie sind nicht froh.

Sie sprechen miteinander und sagen: „Entschuldigung.“

Sie lachen und vertragen sich. Sie sind froh.



2.



sich die Hand geben


sich entschuldigen

sich umarmen

lachen

spielen

sprechen



1. Toni und Max streiten. Sie sind nicht froh. Sie sprechen und vertragen sich.

Sie entschuldigen sich. Sie umarmen sich. Jetzt sind sie wieder froh. Sie verstehen sich.



2. Sie geben sich die Hand. Menschen entschuldigen sich. Menschen sprechen über den Streit.
Menschen umarmen sich. Menschen vertragen sich.

3. Sie lachen

Sie sind froh

Sie sehen sich nicht an (→ ansehen).

Sie sprechen.

Sie umarmen sich.

Sie sind erleichtert.

Sie streiten.

Sie sind einsam.

Sie sehen sich an.

Sie streiten nicht.

Sie sind nicht einsam.