

Materialaufstellung und Hinweise zu den einzelnen Stationen

Wer bin ich?

Die Seiten 8 bis 15 bitte in entsprechender Anzahl vervielfältigen und den Schülern bereitlegen. Informationsseiten müssen nur einmal kopiert werden, da sie an der Station bleiben. Als Möglichkeit zur Selbstkontrolle können Lösungsseiten erstellt werden.

- S. 8 Station 1: **Das bin ich: Ich bin einmalig:** Bleistifte, Buntstifte und buntes Stempelkissen
- S. 9 Station 2: **Ich bin ein geliebtes Kind Gottes: Der Herr ist mein Hirte:** Buntstifte, evtl. Bibel
- S. 10 Station 3: **Ich lebe in einer Gemeinschaft: Wir sind füreinander da:** Buntstifte und DIN-A4-Blatt
- S. 11 Station 4: **Meine Rechte in der Gemeinschaft:** DIN-A4-Blatt und Buntstifte
- S. 12 Station 5: **Meine Pflichten in der Gemeinschaft:** Buntstifte
- S. 13 Station 6: **Das Doppelgebot der Liebe:** DIN-A4-Blatt
- S. 14 Station 7: **Jesus zum Thema „Zusammenleben“:** DIN-A4-Blatt
- S. 15 Station 8: **Es geht nur gemeinsam: Ich gehöre dazu:** Bibel und DIN-A4-Blatt

Bibel

Die Seiten 16 bis 28 bitte in entsprechender Anzahl vervielfältigen und Schülerinnen und Schülern bereitlegen. Informationsseiten müssen nur einmal kopiert werden, da sie an der Station bleiben. Als Möglichkeit zur Selbstkontrolle können Lösungsseiten erstellt werden.

- S. 16 Station 1: **Der Bibel begegnen:** –
- S. 17 Station 2: **Die Bibel als Bibliothek:** Bibel
- S. 18 Station 3: **Das Alte Testament als TaNaK:** Bibel und Buntstifte
- S. 19 Station 4: **Die Entstehung der Bibel 1+2:** –
- S. 21 Station 5: **Die Sprachen der Bibel 1-3:** DIN-A4-Blatt
- S. 24 Station 6: **Schreibmaterialien der Bibel 1+2:** Bibel, Internet und 2 DIN-A4-Blätter
- S. 26 Station 7: **Eine Bibelstelle finden 1+2:** Bibel
- S. 28 Station 8: **Bibel-Handschriften:** Bibel und Buntstifte

Schöpfung

Die Seiten 29 bis 44 bitte in entsprechender Anzahl vervielfältigen und Schülerinnen und Schülern bereitlegen. Informationsseiten müssen nur einmal kopiert werden, da sie an der Station bleiben. Als Möglichkeit zur Selbstkontrolle können Lösungsseiten erstellt werden.

- S. 29 Station 1: **Unsere Welt: Was dazugehört 1+2:** Schulhof oder Schulgarten, ggf. Buntstifte
- S. 31 Station 2: **Die Weltentstehungsgeschichte der Babylonier 1+2:** –
- S. 33 Station 3: **Die muslimische Schöpfungserzählung:** DIN-A4-Blatt
- S. 34 Station 4: **Die biblische Schöpfungserzählung: 1. Mose 1,1 – 2,4a:** Bibel, Schere, Kleber und 3 DIN-A4-Blätter
- S. 35 Station 5: **Weltbilder: Das biblische Weltbild 1+2:** –
- S. 37 Station 6: **Weltbilder: Das heutige Weltbild 1+2:** –
- S. 39 Station 7: **Die Entstehung des Lebens auf der Welt 1-3:** Buntstifte
- S. 42 Station 8: **Der Mensch als Stellvertreter Gottes:** Bibel und Buntstifte
- S. 43 Station 9: **Die Schöpfung bewahren 1+2:** Buntstifte

Laufzettel

für _____



Pflichtstationen

Stationsnummer	erledigt	kontrolliert
Nummer _____		
Nummer _____		
Nummer _____		
Nummer _____		
Nummer _____		
Nummer _____		
Nummer _____		

Wahlstationen

Stationsnummer	erledigt	kontrolliert
Nummer _____		
Nummer _____		
Nummer _____		
Nummer _____		
Nummer _____		

Eine Bibelstelle finden (1)



Du kannst Bibelstellen ganz einfach im Internet finden, beispielsweise:

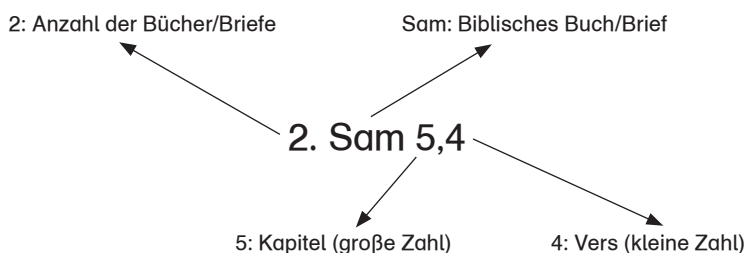
<https://www.die-bibel.de/bibeln/online-bibeln/lutherbibel-2017/bibeltext/> oder

<http://www.bibleserver.com/> (für verschiedene Übersetzungen). Es ist aber auch wichtig, dass du dich in der Bibel als Buch zurechtfindest und Bibelstellen nachschlagen kannst.

Anleitung: So findest du eine Bibelstelle

1. Suche das Inhaltsverzeichnis am Anfang der Bibel sowie das Abkürzungsverzeichnis im Anhang der Bibel und markiere diese mit einem Lesezeichen.
2. Lies die Erklärungen genau durch.
3. Löse mithilfe der Erklärungen das Bibelkreuzworträtsel.
4. Erstelle mithilfe des Stichwortverzeichnisses im Anhang fünf eigene Nachschlage-Aufgaben für deinen Partner.

Erklärung und Beispiel:



- a) Im Abkürzungsverzeichnis im Anhang der Bibel findest du heraus, dass **Sam** für eines der beiden Bücher „Samuel“ steht und sich im Alten Testament befindet.
- b) Die Zahl **2** vor Sam zeigt an, dass es sich um das 2. Buch Samuel handelt.
- c) Nun schlägst du das Inhaltsverzeichnis am Anfang der Bibel auf und findest heraus, auf welchen Seiten der Bibel sich das 2. Buch Samuel befindet.
- d) Die großen und fett gedruckten Zahlen sind die Kapitelangaben. Hier musst du nun im 2. Buch Samuel die große **5** finden.
- e) Die **4** hinter dem Komma gibt den Vers an und ist in der Bibel ganz klein zwischen einzelnen Sätzen/Abschnitten abgedruckt.

Aufgabe 1:


Schlage die Beispielstelle nach und finde so heraus, wie alt David war, als er König wurde.

Eine Bibelstelle finden (2)

Aufgabe 2:

Nun kannst du folgendes Tierbibelkreuzworträtsel lösen. Hinter jeder Bibelstelle verbirgt sich ein Tier. Schlage die Bibelstellen nach und notiere das jeweilige Tier im Kreuzworträtsel.

Achtung: Alle Tiere werden in der Einzahl angegeben und Umlaute (ä,ö,ü) werden mit zwei Buchstaben (ae, oe, ue) geschrieben.



Horizontal:

2. 1. Petr 2,25
3. Am 3,5
5. 1. Sam 25,20
7. 3. Mose 11,30 (1. Tier)
8. Mk 1,6
13. 3. Mose 11,5
15. Ijob 40,15
16. 2. Chr 9,21 (1. Tier)
17. Mk 9,48
20. Jer 17,11
21. Ps 104,18 (1. Satzhälfte)
22. Ps 102,7 (1. Satzhälfte)
23. Jer 8,7 (1. Tier)

Vertikal:

1. 2. Kor 11,3
4. 2. Kön 17,25
6. Spr 6,5 (1. Satzhälfte)
9. 2. Mose 8,12
10. Lk 12,24 (1. Satzhälfte)
11. 1. Mose 24,61
12. 5. Mose 14,18 (4. Tier)
14. Hl 2,9 (2. Tier)
18. Mal 1,3
19. 2. Mose 11,7

Lösungswort:

X

Aufgabe 3:



Suche nun über das Stichwortverzeichnis im Anhang fünf eigene Tier-Bibelstellen heraus und lass sie deinen Partner nachschlagen.

- a) _____
- b) _____
- c) _____
- d) _____
- e) _____

Die biblische Schöpfungserzählung: 1. Mose 1,1 – 2,4a

Aufgabe 1:

Hier sind die Schöpfungstage durcheinandergeraten. Klebe die Schöpfungstage in der richtigen Reihenfolge auf ein Extrablatt. Wenn du Hilfe brauchst, schlage in der Bibel bei der folgenden Bibelstelle nach: 1. Mose 1,1–2,4a (hier aus der Lutherbibel 2017).

E	Und Gott sprach: Lasset uns Menschen machen, ein Bild, das uns gleich sei, die da herrschen über die Fische im Meer und über die Vögel unter dem Himmel und über das Vieh und über die ganze Erde und über alles Gewürm, das auf Erden kriecht. Und Gott schuf den Menschen zu seinem Bilde, zum Bilde Gottes schuf er ihn; und schuf sie als Mann und Frau. Und Gott segnete sie und sprach zu ihnen: Seid fruchtbar und mehret euch und füllet die Erde und machet sie euch untertan und herrschet über die Fische im Meer und über die Vögel unter dem Himmel und über alles Getier, das auf Erden kriecht. [...]
C	Und Gott sprach: Es werde eine Feste zwischen den Wassern, die da scheidet zwischen den Wassern. [...] Und Gott nannte die Feste Himmel. [...]
Ö	Und Gott sprach: Es werden Lichter an der Feste des Himmels, die da scheiden Tag und Nacht. Sie seien Zeichen für Zeiten, Tage und Jahre [...] Und Gott machte zwei große Lichter: ein großes Licht, das den Tag regiere, und ein kleines Licht, das die Nacht regiere, dazu auch die Sterne. [...]
R	Und so vollendete Gott am siebenten Tage seine Werke, die er machte, und ruhte am siebenten Tage von allen seinen Werken, die er gemacht hatte. [...]
F	Und Gott sprach: Die Erde bringe hervor lebendiges Getier, ein jedes nach seiner Art: Vieh, Gewürm und Tiere des Feldes, ein jedes nach seiner Art. Und es geschah so. [...]
S	Am Anfang schuf Gott Himmel und Erde. Und die Erde war wüst und leer, und Finsternis lag auf der Tiefe; und der Geist Gottes schwebte über dem Wasser. Und Gott sprach: Es werde Licht! Und es ward Licht. [...]
P	Und Gott sprach: Es wimmele das Wasser von lebendigem Getier, und Vögel sollen fliegen auf Erden unter der Feste des Himmels. [...] Und Gott segnete sie und sprach: Seid fruchtbar und mehret euch und erfüllet das Wasser im Meer, und die Vögel sollen sich mehren auf Erden. [...]
H	Und Gott sprach: Es sammle sich das Wasser unter dem Himmel an einem Ort, dass man das Trockene sehe. Und es geschah so. Und Gott nannte das Trockene Erde, und die Sammlung der Wasser nannte er Meer. Und Gott sah, dass es gut war. [...] Und die Erde ließ aufgehen Gras und Kraut, das Samen bringt, ein jedes nach seiner Art, und Bäume, die da Früchte tragen, in denen ihr Same ist, ein jeder nach seiner Art. Und Gott sah, dass es gut war. [...]

Lösungswort: _____

Aufgabe 2:

Entwirf auf einem Extrablatt ein zu dem Text passendes Schöpfungsfenster und gestalte es mit Buntstiften.

Aufgabe 3:

Der Mensch wird hier als „Abbild Gottes“ beschrieben, als „Krone der Schöpfung“. Beschreibe auf einem Extrablatt, mit welchen Verhaltensweisen der Mensch tatsächlich ein „Abbild Gottes“ ist und wie er sich eher nur als „Fratze Gottes“ oder „Zerrbild Gottes“ zeigt.

Weltbilder: Das biblische Weltbild (1)

Aufgabe 1:

Lies den Text. Markiere wichtige Stichwörter.

Das Weltbild des alten Orients (auch babylonisches Weltbild, etwa 1500 v. Chr.)

Die Menschen des alten Orients hielten die Erde für eine Scheibe, die auf dem Weltmeer schwimmt. Auch am Himmel war der Ozean. Die Erde wird aber von einer riesigen Glasglocke bedeckt, die den Himmelsozean oben hält. Unter der Glasglocke findet das Wetter statt. Sonne, Mond und Sterne drehen sich um den Weltenberg in der Mitte der Erdscheibe, dadurch gibt es Tag und Nacht. In dem innen hohlen Weltenberg befindet sich die Unterwelt mit dem Ur-Ozean. Die Glasglocke, auch Firmament genannt, wird von den Gebirgen getragen, die sich am Rand rings um die Erdscheibe erheben.

Aufgabe 2:

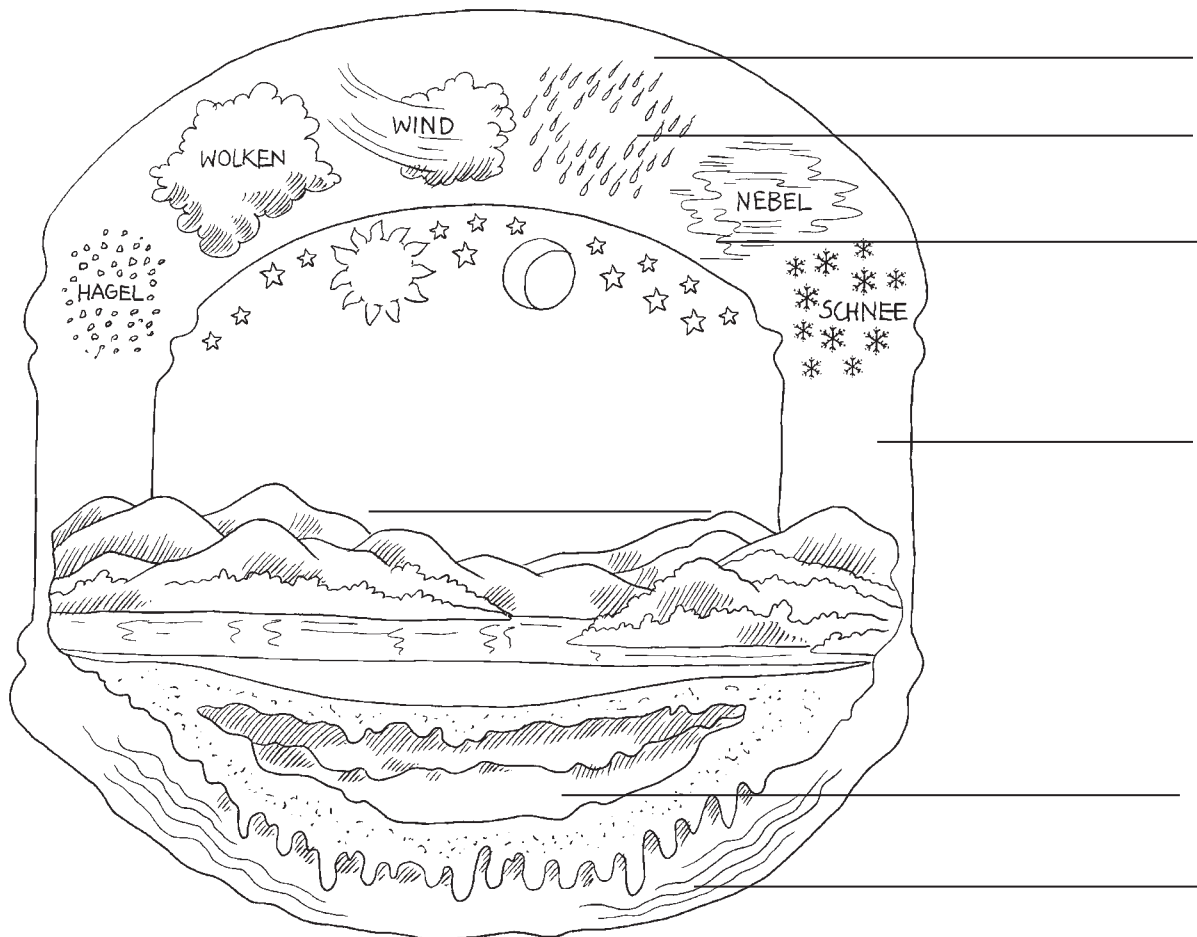
Beschrifte das Bild mit den folgenden Begriffen.

Firmament
Unterwelt

Himmelsozean
Ur-Ozean

Regen


Säule der Erde
Erde und Meer



Aufgabe 1:

David war 30 Jahre alt, als er König wurde.

Aufgabe 2:



Lösungswort: B₁ I₂ B₃ E₄ L₅ E₆ X₇ P₈ E₉ R₁₀ T₁₁ E₁₂

Aufgabe 3:

Individuelle Lösungen

Lösungen:
Bibel

Aufgabe 1:

Individuelle Lösungen

Station 4: Die biblische Schöpfungserzählung: 1. Mose 1,1 – 2,4a

Seite 34

Aufgabe 1:

Lösungswort: Schöpfer

Aufgabe 2:

Individuelle Lösungen

Aufgabe 3:

Beispiele:

- Abbild Gottes: Wenn der Mensch hilfsbereit, liebend, friedvoll, gläubig usw. ist.
- Zerrbild Gottes: Wenn der Mensch gewalttätig, hassend, zerstörerisch, mobbend usw. ist.

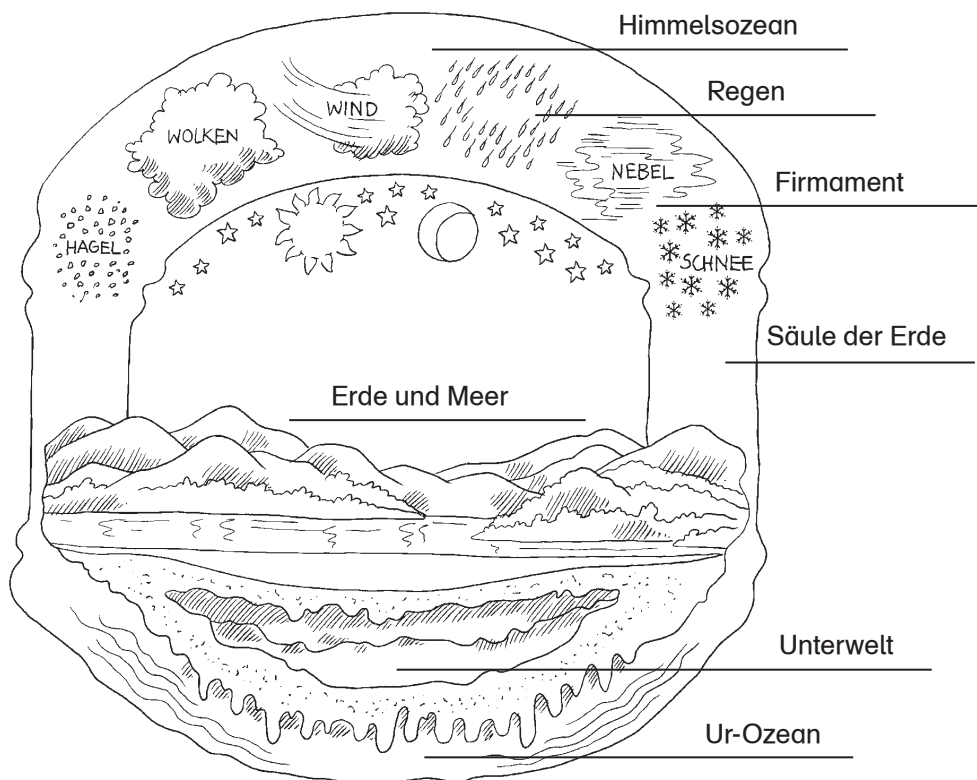
Station 5: Weltbilder: Das biblische Weltbild 1+2

Seite 35/36

Aufgabe 1:

Individuelle Lösungen

Aufgabe 2:



Aufgabe 3:

Reihenfolge der einzusetzenden Wörter: Kugel, Weltbild, Scheibe, Himmel, Säulen, Sonne, Mond, Sterne, himmlischen Ozeans, entstanden, existiert.

Aufgabe 4:

Mögliche Lösungen: Im „alten“ Weltbild steht der Mensch im Zentrum der Schöpfung; der Himmel schützt die Erde; Naturereignisse kommen vom Himmel; Gott erhält die Welt; es gibt eine Unterwelt und eine Urflut.

Quellenverzeichnis

Bildquellen:

- S. 11 Fußweg © Creation; Shutterstock.com (Nr. 45051625)
- S. 11 Trinkwasser © Arcady; Shutterstock.com (Nr. 203183617)
- S. 11 Wildwechsel © foto.fritz; Shutterstock.com (Nr. 3682489)
- S. 21 hebräisches und griechisches Alphabet © STARK: Unterrichtskonzepte Religion. Ergänzung zur Loseblattsammlung KR71-11/KR711-02, S. 25
- S. 28 Erschaffung Evas 1483 © Bayerische Staatsbibliothek München, Rar. 288, fol. Vr
- S. 43 Waldsterben © Werner David; Fotolia.com (Nr. 11164064)
- S. 43 Mülldeponie © Walter Luger; Fotolia.com (Nr. 5812092)
- S. 43 Abgase © Stefan Redel; Fotolia.com (Nr. 2464628)
- S. 43 Fabrik © Ralf Hasemann; Fotolia.com (Nr. 145571)
- S. 43 Wasserverschmutzung © Anchels; Fotolia.com (Nr. 1423104)
- S. 54 König Saul © Franz Josef Frigger
- S. 56 Krone_Römer © julianbock; Fotolia.com (Nr. 24389211)
- S. 68 göttliches Kind © Anneka; Shutterstock.com (Nr. 324559196)
- S. 68 Jesus lehrt © Anneka; Shutterstock.com (Nr. 511213426)
- S. 68 der Gekreuzigte © welburnstuart; Shutterstock.com (Nr. 97664798)
- S. 68 das Lamm Gottes © Zvonimir Athletic; Shutterstock.com (Nr. 54005149)
- S. 68 der Auferstandene © iurii; Shutterstock.com (Nr. 164222402)
- S. 68 unsterblicher König © Anilah; Shutterstock.com (Nr. 110782187)

Textquellen:

- S. 9, 76 Psalm 23 © Lutherbibel, revidiert 2017, © 2016 Deutsche Bibelgesellschaft, Stuttgart
- S. 13 Mk 12,28–33 © Gute Nachricht Bibel, revidierte Fassung, durchgesehene Ausgabe, © 2000 Deutsche Bibelgesellschaft, Stuttgart
- S. 19 f. Entstehung der Bibel © www.die-bibel-de/bibelwissen
- S. 22, 80 Mt 5,3–12 © Lutherbibel, revidiert 2017, © 2016 Deutsche Bibelgesellschaft, Stuttgart
- S. 23 5. Mose 6,4 © Lutherbibel, revidiert 2017, © 2016 Deutsche Bibelgesellschaft, Stuttgart
- S. 23 2. Mose 20,3 © Lutherbibel, revidiert 2017, © 2016 Deutsche Bibelgesellschaft, Stuttgart
- S. 23, 80 1. Mose 1,3 © Lutherbibel, revidiert 2017, © 2016 Deutsche Bibelgesellschaft, Stuttgart
- S. 24 Papyrus © Renè Voser (www.bibelinfo.net, genehmigt von Verlagsverein Lebendiges Wort GmbH)
- S. 33 Muslimische Schöpfungserzählung © Aus: Muslime erzählen aus: Esther Bisset/Martin Palmer: Die Regenbogenschlange. © 1987 Zytglogge Verlag Oberhofen
- S. 34 1. Mose 1,1–2,2 mit Auslassungen © Lutherbibel, revidiert 2017, © 2016 Deutsche Bibelgesellschaft, Stuttgart
- S. 41 Schöpfungpsalm von Ernesto Cardenal © „Schöpfungpsalm“ (gekürzt) aus: Ernesto Cardenal, Zerschneide den Stacheldraht, Peter Hammer Verlag (Jugenddienst-Verlag), Wuppertal 1969
- S. 50 1. Mose 22,1–12; 16/17 © Lutherbibel, revidiert 2017, © 2016 Deutsche Bibelgesellschaft, Stuttgart
- S. 56 1. Samuel 16,2/7 © Lutherbibel, revidiert 2017, © 2016 Deutsche Bibelgesellschaft, Stuttgart
- S. 59 f. 2. Samuel 11 © Gute Nachricht Bibel, revidierte Fassung, durchgesehene Ausgabe, © 2000 Deutsche Bibelgesellschaft, Stuttgart
- S. 66 Mk 1,9–11 © Gute Nachricht Bibel, revidierte Fassung, durchgesehene Ausgabe, © 2000 Deutsche Bibelgesellschaft, Stuttgart
- S. 74 Mt 5,38–42 © Gute Nachricht Bibel, revidierte Fassung, durchgesehene Ausgabe, © 2000 Deutsche Bibelgesellschaft, Stuttgart