

# *Materialaufstellung und Hinweise*

## **Feste und Feiern**

Die Seiten 2 bis 5 sind in entsprechender Anzahl zu vervielfältigen und den Schülern mit Schreibstiften an den Stationen bereitzulegen. Als Möglichkeit zur Selbstkontrolle können Lösungsseiten erstellt werden.

Station 2

**Fröhliche und ernste Feiern**  
Schere und Klebstoff bereitlegen

**Download  
zur Ansicht**



**Aufgabe**

Entziffere die Wörter!

☉ = A	■ = J	◆ = S
♃ = B	○ = K	♦ = T
◇ = C	● = L	◇ = U
♎ = D	○ = M	❖ = V
♏ = E	■ = N	○ = W
♈ = F	□ = O	⊠ = X
♍ = G	▣ = P	⊞ = Y
☼ = H	▲ = Q	⌘ = Z
♁ = I	△ = R	



Download  
zur Ansicht

1. ◆ ☉ ◇ ♈ ♏


2. □ ● ◆ ♏ ■



**Aufgabe**

Schneide die Wörter aus!

Klebe sie zum passenden Bild!



Download zur Ansicht



**Aufgabe**

Verbinde!



**Geburtstag:**  
Es gibt Geschenke.



**Bayram:**  
Kinder küssen  
die Hände.

Download  
zur Ansicht




**Aufgabe**

Schreibe das passende Wort zu jedem Bild!

Richtfest

Almabtrieb

Karneval/Fasching



Download zur Ansicht

# Laufzettel



für \_\_\_\_\_



## PFLICHTSTATIONEN

Stationsnummer	Erledigt am	Kontrolliert am
Nummer _____		
Nummer _____		
Nummer _____		
Nummer _____		
Nummer _____		
Nummer _____		

**Download zur Ansicht**

# Lösungen

## Feste und Feiern/Station 1


Seite 2

1. Taufe
3. Geburtstag

2. Ostern
4. Hochzeit

## Feste und Feiern/Station 2

Seite 3



Sportfest



Nikolaustag



Trauerfeier




Jahrmarkt

## Feste und Feiern/Station 3

Seite 4



Weihnachten



Geburtstag



Bayram

Download zur Ansicht