

Download

Sandra Sommer, Markus Sommer

Meinen Ort erkunden

10 Stationen zum Thema
Deutschland & Europa



Downloadauszug
aus dem Originaltitel:

 Auer

Meinen Ort erkunden

**10 Stationen zum Thema
Deutschland & Europa**

**Dieser Download ist ein Auszug aus dem Originaltitel
Sachunterricht an Stationen Deutschland & Europa
Handlungsorientierte Materialien für die Klassen 1 bis 4**


**Über diesen Link gelangen Sie zur entsprechenden Produktseite im Web.
<http://www.auer-verlag.de/go/dl7016>**

Meinen Ort erkunden

Die Seiten 33 bis 44 in entsprechender Anzahl kopieren und für die Schüler bereitlegen. Als Möglichkeit zur Selbstkontrolle können Lösungsseiten erstellt werden.

Station 1	Wohnortssteckbrief	ab Kl. 3
Station 2	Ich und mein Ort	ab Kl. 2
Station 3	Fragebogen	ab Kl. 2
Station 4	Vereine (1) + (2)	ab Kl. 2
Station 5	Geschäfte	ab Kl. 2
Station 6	Berufe Hier muss ein Interview geführt werden.	ab Kl. 3
Station 7	Gebäude	ab Kl. 3
Station 8	Verkehr	ab Kl. 3
Station 9	Straßennamen	ab Kl. 3
Station 10	Stadtrallye (1) + (2) Die Aufgaben dienen als Beispiel und können ortsspezifisch angepasst und erweitert werden.	ab Kl. 3

Muster zur
Ansicht



Aufgabe:

Finde Wichtiges über deinen Wohnort heraus.
Frage ältere Menschen in deiner Nachbarschaft
oder deine Großeltern und Eltern.



Mein Wohnortssteckbrief

Hier wohne ich: _____

Das ist ein Dorf/eine Stadt und sie liegt in folgendem Bundesland:

Mein Heimatort ist ein Dorf eine Stadt ein Stadtteil.

Hier haben wir etwa _____ Einwohner.

Hier gibt es _____ Geschäfte, davon sind _____ Bäckereien,

_____ Fleischereien, _____ Supermärkte, _____ weitere

Geschäfte, nämlich folgende: _____

Meinen Ort gibt es schon seit: _____

Das habe ich noch herausgefunden: _____



Aufgabe:

Beantworte die folgenden Fragen.



Mein Wohnort heißt:

Ich wohne in dieser Straße:

Meine Hausnummer ist:

An diesem Platz bin ich besonders gerne:

Das gefällt mir an diesem Platz so gut:


An diesem Platz bin ich nicht gerne/habe ich Angst:

Warum ist das so?

Was ich über meinen Wohnort wissen möchte:

Muster zur Ansicht

Station 3 Fragebogen




Aufgabe:

Fülle den Fragebogen aus.



	😊	😐	☹️
Ich weiß, wie meine Schule heißt:			
So heißt die Straße, in der die Schule ist:			
Ich kenne den Stadtplan unserer Stadt.			
In meinem Wohnort gibt es mehr als einen tollen Spielplatz.			
In meinem Wohnort gibt es mehr als fünf Geschäfte.			
Wie gut findest du dich in deinem Wohnort zurecht?			
Musst du oft mit dem Bus oder der Bahn fahren? Kannst du das gut?			
Kannst du alleine zur Schule gehen?			
Gibt es viele gefährliche Straßen in deinem Wohnort?			
Spielst du oft draußen?			



Aufgabe:

1. Welche Vereine gibt es in deinem Wohnort?
Finde es mit einem Partner heraus und schreibe hier auf:



Empty rounded rectangular box for writing the answer to question 1.

2. Bist du selbst in einem Verein? Wenn ja, in welchem?

Empty rounded rectangular box for writing the answer to question 2.

3. Welchem Verein würdest du gerne beitreten? Warum?

Empty rounded rectangular box for writing the answer to question 3.

Muster zur Ansicht



Aufgabe:

Beschreibe einen Verein genauer. Befrage ein Vereinsmitglied oder sprich mit dem Vorsitzenden des Vereins. Die Kästchen können dir helfen, Fragen zu finden.

Wer darf mitmachen?

Angebot / Sportart?

Was tut man in diesem Verein?

Mitgliedsbeitrag / Kosten?

Beschreibung des Vereins:

Muster zur Ansicht

Male oder klebe hier ein passendes Bild auf:



Aufgabe:

Suche aus Zeitungsanzeigen und Werbeprospekten Anzeigen und Namen von Geschäften in deinem Wohnort heraus. Schneide aus und klebe hier auf:

Muster zur Ansicht


Station 6 Berufe



Aufgabe:

Welche Berufe werden in deinem Wohnort ausgeübt?

Suche dir einen Beruf aus und interviewe mit einem Partner jemanden, der diesen Beruf ausübt. Denkt euch vorher Fragen dazu aus und schreibt sie hier auf.



Tipp: Lasst gleich Platz für die Antworten. Einigt euch darauf, wer die Fragen stellt und wer die Antworten aufschreibt.

Multiple horizontal lines for writing answers.

Muster zur Ansicht



Aufgabe:

Suche dir ein öffentliches Gebäude in deinem Wohnort aus. Beschreibe es möglichst genau. Die Stichpunkte unten können dir dabei helfen.

Lies deinen Mitschülern deine Beschreibung vor. Können sie erraten, um welches Gebäude es sich handelt?



Größe des Gebäudes
(Stockwerke)

Anzahl Stufen
(natürlich nur von außen)

Farbe des Gebäudes

Anzahl der Fenster

Bauweise des Gebäudes
(modern, altmodisch,
verschnörkelt,...)

Zweck
(was tun die Menschen,
die in dem Gebäude sind)


Lage des Gebäudes
(Stadtmitte, Stadtrand,...)

Besonderheiten



Aufgabe:

Gibt es in deinem Wohnort viel Straßenverkehr? Fahren hauptsächlich Menschen aus dem Umkreis durch deinen Wohnort oder auch viele von entfernten Orten? Findet es folgendermaßen heraus:



Beobachtet den Straßenverkehr an einem Vormittag und findet Gruppen, die verschiedene Beobachtungsaufgaben haben:


Wie viele Autos fahren durch den Ort?

Wie viele Autos haben euer Nummernschilder?

Wie viele Autos haben keine Nummernschilder?

Wie viele Lkw fahren durch den Ort?

Denkt euch weitere Beobachtungsaufgaben aus.





Aufgabe:

1. Schreibe dir auf dem Schulweg mindestens 10 Straßennamen auf.

2. Ordne die Straßennamen nach der Alphabet.

3. Gibt es in deinem Wohnort besondere Straßennamen, die nach Menschen oder Tieren benannt sind? Zähle auf:






Aufgabe:

Bildet Kleingruppen. Welche Gruppe erledigt die Aufgaben der Stadtrallye zuerst?

1. Schreibt den Straßennamen der Schule auf.
2. Wo ist der Kindergarten in eurem Wohnort? Beschreibt den Weg von der Schule aus.
3. Wie viele Fenster hat der Kindergarten?
4. Welche Farbe haben die Fenster?
5. Geht von der Schule aus die nächste Straße nach rechts. Wie heißt diese Straße?
6. Sucht einen Arzt in eurem Wohnort. Wie heißt der Arzt? Schreibt das Praxisschild ab.
7. Geht zur Kirche. Wie viele große Schritte benötigt ihr um die Kirche einmal herum zu gehen?
8. Wie viele Fenster hat die Kirche?
9. Wie viele Stufen hat die Kirche außen?
10. Geht zum Bäcker. Wie heißt der Bäckermeister?
11. Schreibt die Öffnungszeiten der Bäckerei ab.
12. Hat der Bäcker draußen ein Anzeigenschild stehen? Was steht darauf?
13. Geht zu einem Spielplatz. Wie viele Spielgeräte gibt es dort? Malt ein Spielgerät genau ab.
14. Wo gibt es eine öffentliche Uhr in eurem Wohnort? Wie viel Uhr zeigt sie gerade an?





Urkunde


Stadtrallye Champion

Muster zur Ansicht

Laufzettel



für _____



PFLICHTSTATIONEN

Stationsnummer	Erledigt am	Kontrolliert am
Nummer _____		
Nummer _____		
Nummer _____		
Nummer _____		
Nummer _____		
Nummer _____		
Nummer _____		
Nummer _____		
Nummer _____		
Nummer _____		

WAHLSTATIONEN

Stationsnummer	Erledigt am	Kontrolliert am
Nummer _____		
Nummer _____		
Nummer _____		
Nummer _____		

Impressum

© 2013 Auer Verlag
AAP Lehrerfachverlage GmbH
Alle Rechte vorbehalten.

Das Werk als Ganzes sowie in seinen Teilen unterliegt dem deutschen Urheberrecht. Der Erwerber des Werkes ist berechtigt, das Werk als Ganzes oder in seinen Teilen für den eigenen Gebrauch und den Einsatz im Unterricht zu nutzen. Die Nutzung ist nur für den genannten Zweck gestattet, nicht jedoch für einen weiteren kommerziellen Gebrauch, für die Weiterleitung an Dritte oder für die Veröffentlichung im Internet oder in Intranets. Eine über den genannten Zweck hinausgehende Nutzung bedarf in jedem Fall der vorherigen schriftlichen Zustimmung des Verlages.

Die AAP Lehrerfachverlage GmbH kann für die Inhalte externer Sites, die sie mittels eines Links oder sonstiger Hinweise erreichen, keine Verantwortung übernehmen. Ferner haftet die AAP Lehrerfachverlage GmbH nicht für direkte oder indirekte Schäden (inkl. entgangener Gewinne), die auf Informationen zurückgeführt werden können, die auf diesen externen Websites stehen.

Autor: Sandra Sommer, Markus Sommer
Illustrationen: Corina Beurenmeister

www.auer-verlag.de