



Gefühle erkennen



1

Das bin ich

Das brauchst du:


- Farbstifte
- weißes Blatt Papier

So arbeitest du:

1. Gestalte das Blatt mit deinem Namen.
2. Die Schrift und die Farbe der Buchstaben darfst du selbst auswählen.
3. Gestalte deinen Namen mit passenden Bildern über dich.
4. Stelle dich der Klasse vor.

Tip: Du kannst auch Bilder aus Prospekten ausschneiden und aufkleben.

Ich heiße ...
Mein Hobbys sind ...
Ich mag ... gerne.
Meine Lieblingsfarbe ist ...
Mein Lieblingstier ist ...



Gefühle erkennen



2

Mein Stärkenteppich

Das brauchst du:

- Farbstifte
- Arbeitsblatt: Mein Stärkenteppich

So arbeitest du:

1. Überlege, was du gut kannst.
2. Male passende Bilder in deinen Stärkenteppich.
3. Stelle deine Stärken der Klasse vor.



Ich kann gut ...

Tip: Suche dir einen besonderen Platz aus, an dem du deinen Stärkenteppich aufhängst. Er gibt dir Kraft.

→ Arbeitsblatt 1



Schweben

Das braucht ihr:

- Gruppe mit fünf oder sieben Kindern
- Matten

So arbeitet ihr:

1. Kniet euch gegenüber auf den Boden und fasst euch an den Unterarmen.
2. Ein Kind legt sich auf die Arme der anderen.
3. Die Gruppe steht nun langsam auf und balanciert das Kind auf den Armen.
4. Nach einer Minute wird das Kind sanft auf die Matte abgelegt und ein anderes Kind ist an der Reihe.



Tipp: Nur wenn ihr euch aufeinander abstimmt, klappt es.



Kreisball

Das braucht ihr:

- Ball

So arbeitet ihr:

1. Stellt euch im Kreis auf.
2. Ein Kind wirft den Ball einem anderen zu und nennt dabei den Namen des Kindes.
3. So geht es, bis jeder einmal an der Reihe war. Merkt euch die Reihenfolge!
4. Berührt der Ball den Boden, müsst ihr von vorne beginnen.
5. Die Reihenfolge darf dabei nicht verändert werden.



Tipp: Nur wenn ihr euch aufeinander abstimmt, klappt es.



Gesprächsregeln



7

Ich begründe meine Meinung

Das braucht ihr:

- Arbeitsblatt: Ich begründe meine Meinung
- Stift

So arbeitet ihr:

1. Ergänze die Sätze auf dem Arbeitsblatt.
2. Suche dir einen Partner. Besprich deine Ergebnisse mit ihm.



Tip: Jeder darf im Unterricht seine eigene Meinung äußern. Es ist aber wichtig, dass die anderen Kindern den Grund für deine Meinung verstehen, deshalb solltest du deine Meinung immer begründen. Die Wörter „weil“ und „denn“ helfen dir dabei.

→ Arbeitsblatt 24



Gesprächsregeln



8

Wir nehmen andere Meinungen ernst

Das braucht ihr:

- Arbeitsblatt: Wir nehmen andere Meinungen ernst
- Stift

So arbeitet ihr:


1. Ergänze die Sätze auf dem Arbeitsblatt.
2. Suche dir einen Partner. Diskutiere mit ihm deine Ergebnisse.
3. Versucht dabei, die Meinung des anderen ernst zu nehmen. Die Formulierungshilfen helfen euch dabei.



Tip: In einer Klasse hat jedes Kind eine eigene Meinung, die es frei äußern darf. Es ist wichtig, die Meinung der anderen ernst zu nehmen. Um deinen Standpunkt vertreten zu können, solltest du deine eigene Meinung immer begründen.

→ Arbeitsblatt 25

Name: _____



1. Ergänze die Sätze.

Meine Lieblingsfarbe ist _____,

weil _____.

Ich esse gerne _____,

weil _____.

Mein Lieblingsbuch ist _____,

denn _____.

Ich spiele gerne _____,

weil _____.

Ich mag meinen besten Freund _____,

denn _____.

2. Überlegt euch nun selbst Fragen. Ein Kind stellt die Frage, das andere Kind antwortet.
Vergesst nicht, eure Meinung zu begründen.

Magst du gerne ...?
Ich mag ... (nicht) gerne, weil ...

Fragethemen:

Popstars

Tiere

Wetter

Schulfächer

Berufe

Kleidung

Autos

Fernsehsendung

Wir nehmen andere Meinungen ernst

1. Ergänze die Sätze.

Das wunderschönste Land der Welt ist _____.

Das beste Buch aller Zeiten ist _____.


Das schönste Tier, das ich kenne, ist _____.

Die beste Sportart ist _____.

Das interessanteste Fach in der Schule ist _____.

Der größte Star auf der Welt ist _____.

2. Diskutiert euer Ergebnis. So könnte euer Gespräch ablaufen:



Ich finde, dass Fußball die beste Sportart ist.

Ich kann dich verstehen. Ich finde aber, das Reiten viel besser ist.

Das sehe ich nicht so, denn Fußball ist eine Mannschaftsportart und Reiten nicht.

Da hast du recht, aber beim Reiten hat man mit Tieren zu tun.

Ich glaube, beide Sportarten haben Vor- und Nachteile.
Was meinst du?

Auch wenn wir beide unterschiedlicher Meinung sind, hat jeder recht.



3. Diskutiert nun die anderen Themen. Wenn ihr unsicher seid, könnt ihr euer Gespräch vorher planen und aufschreiben.