

Übungen am Laut *sch*

Die Seiten 28 bis 33 in entsprechender Anzahl kopieren und den Schülerinnen und Schülern bereitlegen. Als Möglichkeit zur Selbstkontrolle können Lösungen zur Verfügung gestellt werden.

- Station 3** **Schorschi – Wortebene**
Würfel und Spielfiguren bereitlegen.
- Station 4** **Windspiel – Lautartikulation**
Feder bereitlegen, evtl. Stoppuhr.
- Station 6** **Domino – Satzebene**
Schere bereitlegen. Arbeitsblatt – wenn möglich – auf festerem Papier zur Verfügung stellen.

Übungen am Laut *g*

Die Seiten 34 bis 42 in entsprechender Anzahl kopieren und den Schülerinnen und Schülern bereitlegen. Als Möglichkeit zur Selbstkontrolle können Lösungen zur Verfügung gestellt werden.


- Station 1** **Giggi Gans – Lautdifferenzierung**
Schere und Klebstoff bereitlegen.
- Station 2** **Gänsegeschnatter**
Evtl. Muggelsteine zur Punktvergabe bereitlegen.
- Station 3** **Giggi-Gans-Bingo – Wortebene**
Wortkarten kopieren (evtl. laminieren) und ausschneiden. Karten und Muggelsteine bereitlegen. Arbeitsblatt – wenn möglich – auf festerem Papier zur Verfügung stellen.
- Station 4** **Memory®**
Schere bereitlegen. Arbeitsblatt – wenn möglich – auf festerem Papier zur Verfügung stellen.
- Station 5** **G-Activity**
Karten kopieren (evtl. laminieren) und ausschneiden. Karten, Papier und Stifte bereitlegen, evtl. auch Tafel zur Verfügung stellen.

**Aufgabe:**

Giggi Gans geht einkaufen.


Sie kauft nur Dinge, in denen sie ein *g* hören kann.

Schneide die Bilder aus und klebe sie entweder auf den Einkaufskorb oder auf die Mülltonne.



**Aufgabe:**

1. Male alle *g* und *G* grün an.



2. Suche dir zwei Mitspieler und setzt euch gemeinsam an einen Tisch.
Spielt „Gänsegeschnatter“.

Anleitung:

Ein Spieler ist die Gans.

Sie ruft „geg“ und „gogogogogo“.

**Aufgabe:**

Suche dir einen Partner und spielt gemeinsam das „Giggi-Gans-Bingo“.


Anleitung:

Legt die Wortkarten verdeckt auf den Tisch.

Deckt abwechselnd eine Karte auf und spricht das Wort laut und deutlich aus.

Ist es auf deiner Bingokarte abgebildet? Dann darfst du einen Stein darauf legen.

Der Spieler, dessen Karte zuerst voll ist, hat gewonnen.





das Geweih

der Honig

der Globus

das Geschenk

das Fragezeichen

die Giraffe

der Vogel

der Berg

der Regenschirm

das Gras

Download
zur Ansicht

**Aufgabe:**

Such dir einen Partner.

Schneidet die Karten aus und spielt gemeinsam Memory®.

Anleitung:

Lege die Karten verdeckt auf den Tisch.

Decke immer zwei Karten auf. Sprich die Wörter.

Wenn sie zusammenpassen, darfst du sie behalten.

Wenn nicht, musst du sie wieder umdrehen und der andere ist dran.

Wer am Schluss die meisten Karten hat, gewinnt das Spiel.

Gans	Gans	Gummi- bärchen	Gummi- bärchen
Nagel	Nagel	Bagger	Bagger
Geschirr	Geschirr	Regen	Regen

**Aufgabe:**

Suche dir mindestens drei Mitspieler.
Spielt gemeinsam G-Activity.

Anleitung:

Legt die Aufgabenkarten verdeckt auf den Tisch.
Derjenige, der an der Reihe ist, zieht eine Karte.
Nun muss er das Wort darstellen, malen oder beschreiben.
Wer das Wort zuerst richtig sagt, bekommt die Karte und
der nächste Spieler ist dran.
Wer die meisten Karten hat, gewinnt das Spiel.

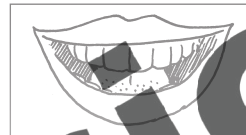
Symbole:



malen



darstellen



beschreiben

Beispiel:



Garage



Garage



Geweih



Geschirr



Geschenk

Gipfel

Igel

Download
zur Ansicht



Garage



Geweih



Geschirr



Regenschirm



Berg



Regenbogen

Download
zur Ansicht

**Aufgabe:**

1. Giggi Gans möchte in den Urlaub fahren.
Sie hat sich über einige Länder informiert. Es kommen aber nur die Länder infrage, die ein *g* im Namen haben.
Lies diese Wörter laut und male sie an.

Ägypten

Frankreich

Nigeria

Armenien

Grönland

Paraguay

Argentinien

Griechenland

Portugal

Brasilien

Indien

Spanien

Bulgarien

Kongo

Venezuela

China

Madagaskar

Vietnam

Dänemark

Mexiko

Zypern


2. Suche dir mindestens einen Mitspieler und spielt das Spiel „Ich packe meinen Koffer ...“.
Ihr dürft nur Dinge einpacken, die ein *g* im Namen haben.

zur Ansicht

Laufzettel



für _____



PFLICHTSTATIONEN

Stationsnummer	Erledigt am	Kontrolliert am
Nummer _____		
Nummer _____		
Nummer _____		
Nummer _____		
Nummer _____		
Nummer _____		
Nummer _____		

Download zur Ansicht