

Übungen am Laut *sch*

Die Seiten 28 bis 33 in entsprechender Anzahl kopieren und den Schülerinnen und Schülern bereitlegen. Als Möglichkeit zur Selbstkontrolle können Lösungen zur Verfügung gestellt werden.

- Station 3** **Schorschi – Wortebene**
Würfel und Spielfiguren bereitlegen.
- Station 4** **Windspiel – Lautartikulation**
Feder bereitlegen, evtl. Stoppuhr.
- Station 6** **Domino – Satzebene**
Schere bereitlegen. Arbeitsblatt – wenn möglich – auf festerem Papier zur Verfügung stellen.

Übungen am Laut *g*

Die Seiten 34 bis 42 in entsprechender Anzahl kopieren und den Schülerinnen und Schülern bereitlegen. Als Möglichkeit zur Selbstkontrolle können Lösungen zur Verfügung gestellt werden.

- Station 1** **Giggi Gans – Lautdifferenzierung**
Schere und Klebstoff bereitlegen.
- Station 2** **Gänsegeschnatter**
Evtl. Muggelsteine zur Punktvergabe bereitlegen.
- Station 3** **Giggi-Gans-Bingo – Wortebene**
Wortkarten kopieren (evtl. laminieren) und ausschneiden. Karten und Muggelsteine bereitlegen. Arbeitsblatt – wenn möglich – auf festerem Papier zur Verfügung stellen.
- Station 4** **Memory®**
Schere bereitlegen. Arbeitsblatt – wenn möglich – auf festerem Papier zur Verfügung stellen.
- Station 5** **G-Activity**
Karten kopieren (evtl. laminieren) und ausschneiden. Karten, Papier und Stifte bereitlegen, evtl. auch Tafel zur Verfügung stellen.



Aufgabe:

Die Schlange Schorschi liebt Wörter mit *sch*.

1. Verbinde die Wörter mit Schorschis Kopf, die mit *sch* anfangen.
2. Verbinde die Wörter mit Schorschis Körper, die ein *sch* im Wortinnern haben.
3. Verbinde die Wörter mit Schorschis Ende, bei denen du das *sch* am Ende hörst.





Aufgabe:

Suche dir einen Partner.
Spielt gemeinsam „Die Lok“.

Anleitung:

Oje, es sind keine Schienen mehr da.
Damit die Lok zum Bahnhof kann, musst du Schienen kaufen.
Eine Schiene kostet ein richtig gesprochenes *sch*.
Dein Partner malt die Schiene auf.
Nach fünf Schienen könnt ihr wechseln.

Download
zur Ansicht

**Aufgabe:**

Schorschi will seine Freundin Schischi besuchen.

Suche dir einen Partner.

Spielt gemeinsam das Spiel.

Wer zuerst ankommt, gewinnt das Spiel.

Anleitung:

Auf den Feldern mit Gras muss sich Schorschi ausruhen und einmal aussetzen.

Auf den Feldern mit Zahlen darf Schorschi entsprechend viele Felder vorrücken oder zurückgehen. Auf den Feldern mit Bildern müsst ihr die Wörter deutlich sprechen.

Etwas schwieriger wird es, wenn ihr Sätze zu den Wörtern bildet.

Download
zur Ansicht

**Aufgabe:**

Suche dir einen Partner.

Nimm dir eine Feder.

Sprich nun ein *sch* und versuche damit, die Feder in der Luft zu halten.

Dein Partner zählt, wie viele Sekunden du es geschafft hast.

Danach ist dein Partner an der Reihe.

Hier könnt ihr eintragen, wie lange die Feder in der Luft war.

Name	Zeit

Download
zur Ansicht



**Aufgabe:**

Schorschis liebt Zungenbrecher. Besonders solche, in denen viele „sch“ vorkommen.

1. Male alle *Sch* und *sch* in den Zungenbrechern an.

Sieben Schneeschaufler schaufeln sieben Schaufeln Schnee.

Schneiders Schere schneidet scharf, scharf schneidet Schneiders Schere.

Sieben schöne Schnirkelschnecken fallen schusslig von dem Stecken.

Zwischen zwei spitzen Steinen saßen zischende Schlangen.











Zwischen zwei Zweischnenbaumzweigen sitzen zwei zwitschernde Schwalben.

Download
zur Ansicht



Aufgabe:

Schneide die Dominokarten aus und lege sie passend aneinander.
Sprich die Wörter dabei deutlich aus.


<p>Start</p>		<p>Dieses Tier kriecht sehr langsam.</p>	
<p>Den brauche ich im Winter.</p>		<p>Schorschi ist ein solches Tier.</p>	
<p>Dieses Tier schwimmt im Wasser.</p>		<p>Man setzt sich daran zum Schreiben.</p>	
<p>Das ist ein Behälter für Getränke.</p>		<p>Von diesem Tier bekommen wir Wolle.</p>	
<p>Man findet sie am dem Spinnrad.</p>		<p>Seeräuber suchen ihn oft.</p>	

Download zur Ansicht

Laufzettel



für _____



PFLICHTSTATIONEN

Stationsnummer	Erledigt am	Kontrolliert am
Nummer _____		
Nummer _____		
Nummer _____		
Nummer _____		
Nummer _____		
Nummer _____		
Nummer _____		

Download zur Ansicht