

Download

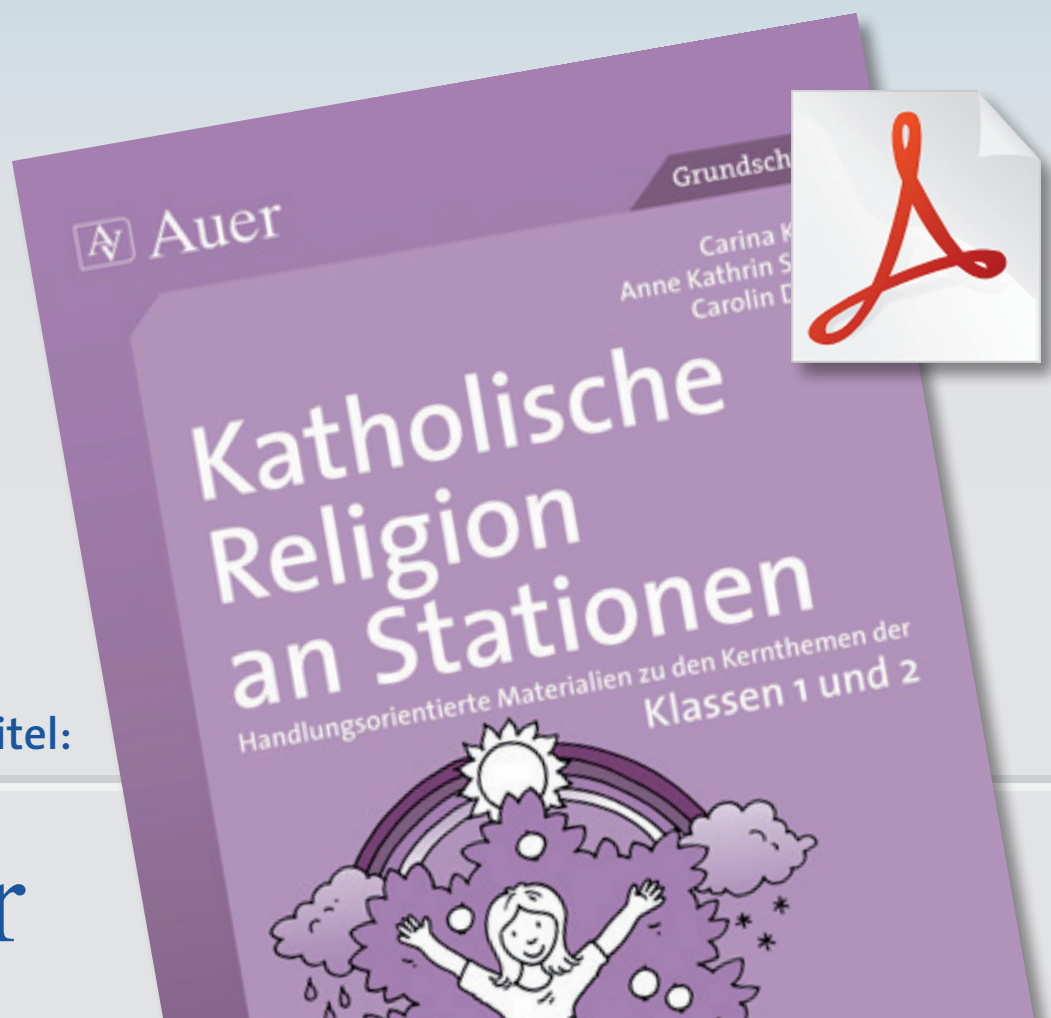
C. Donat, C. Kreß, A. K. Schell

Die Schöpfung

8 handlungsorientierte Stationen mit Materialien und Lösungen für die 1. und 2. Klasse

Downloadauszug
aus dem Originaltitel:

 Auer



Die Schöpfung

8 handlungsorientierte Stationen mit Materialien und
Lösungen für die 1. und 2. Klasse

Dieser Download ist ein Auszug aus dem Originaltitel
Katholische Religion an Stationen.

Über diesen Link gelangen Sie zur entsprechenden Produktseite im Web.


<http://www.auer-verlag.de/best/06425>



- Aufgabe:**
1. Nimm dir die beiden Arbeitsblätter.
 2. Lies die Texte.
 3. Schau dir die Bilder an.
 4. Welches Bild passt zu welchem Text?
 5. Schneide die Bilder aus. Lege alle zuerst auf das Blatt. Klebe sie dann richtig auf.
 6. Kontrolliere mit dem Lösungsblatt.
 7. Male an.



- Aufgabe:**
1. Lege den Teller mit Watte aus.
 2. Streue jetzt die Kressesamen darüber.
 3. Gieße ein wenig Wasser über die Samen.
 4. Stelle den Teller auf die Fensterbank an das Licht.
 5. Nimm dir ein Arbeitsblatt.
Male und schreibe, was du gemacht hast.
 6. Gieße die Kresse alle 2 Tage und beobachte, was passiert.
 7. Male und schreibe es dann sofort auf.




Station 3

Was Gott erschaffen hat



- Aufgabe:**
1. Nimm dir die beiden Arbeitsblätter. Schau dir die Bilder an und schneide sie aus.
 2. Lies die Wörter. Schneide die Karten aus.
 3. Ordne die Bilder den Wörtern zu.
 4. Überlege nun, was Gott erschaffen hat und was vom Menschen stammt.
 5. Nimm dir das leere Arbeitsblatt.
 6. Klebe die Dinge, die von Gott erschaffen sind, in die Kästchen und schreibe das passende Wort dazu.




Tip: Kontrolliere mit dem Lösungsblatt.

Station 4

Fühlstation – die Schöpfung spüren



- Aufgabe:**
1. Greife in die Kiste. Was fühlst du?
 2. Kontrolliere später, ob du das Richtige erfühlt hast.
 3. Bastle jetzt ein Fühlbild. Klebe dazu verschiedene Materialien auf ein Blatt.
 4. Suche dir einen Partner.
 5. Lass ihn die Augen schließen und dein Blatt ertasten.



Tip: Lege dein Bild in eine leere Fühlkiste.





- Aufgabe:**
1. Höre dir die Geräusche gut an.
 2. Sei dabei ganz ruhig und schließe die Augen.
 3. Achte nur auf die Geräusche.
Was kannst du hören?
 4. Male oder schreibe auf, was du gehört hast.



Tipp: Du darfst die Geräusche auch mehrmals anhören.



- Aufgabe:**
1. Nimm dir ein Arbeitsblatt.
 2. Wie kannst du helfen, damit es der Erde gut geht?
 3. Kreuze das Richtige an.
 4. Finde weitere Beispiele.
 5. Male und schreibe sie in die leeren Kästchen.



- Aufgabe:**
1. Nimm dir ein Arbeitsblatt.
 2. Es gibt vieles auf der Erde, was für uns wunderbar ist.
 3. Überlege, was du wunderbar findest.
Was ist dir wichtig?
Was bringt dich zum Staunen?
 4. Schreibe oder male es in den Stern.
 5. Schneide den Stern aus.
 6. Klebe ihn auf das Plakat.



- Aufgabe:**
1. Schneide das Blatt an der gestrichelten Linie ab.
 2. Schneide nun die Puzzleteile aus.
 3. Lege das Puzzle in die Vorlage.
 4. Klebe das Puzzle richtig auf.
 5. Male es aus.



Gott, unser Schöpfer, wir loben dich von ganzem Herzen.

1. Tag

Die Erde war dunkel und leer.
Da sagtest du: „Es werde Licht!“

2. Tag

Umgeben von Licht breitest du
den Himmel und die Wolken aus.

3. Tag

Grüne Wiesen und Bäume
hast du auf der Erde wachsen lassen.

4. Tag

Der Mond steht am Himmel
und die Sonne wärmt uns!

5. Tag







Du lässt Vögel fliegen
und Fische im Meer schwimmen.

6. Tag

Menschen und Tiere dürfen
auf deiner Erde leben.

7. Tag

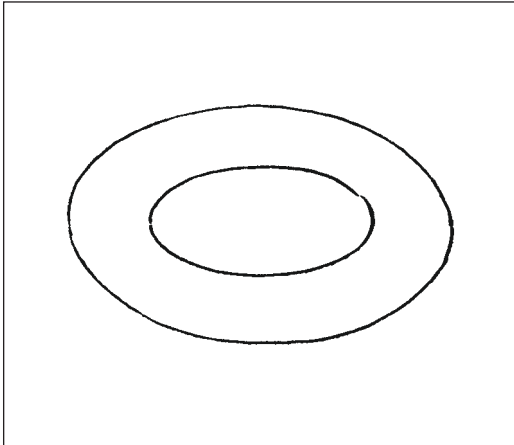
Die Welt ist voller Wunder,
die du uns geschenkt hast!





Kresse wächst so schnell, dass du fast zugucken kannst.


1. Tag der Beobachtung



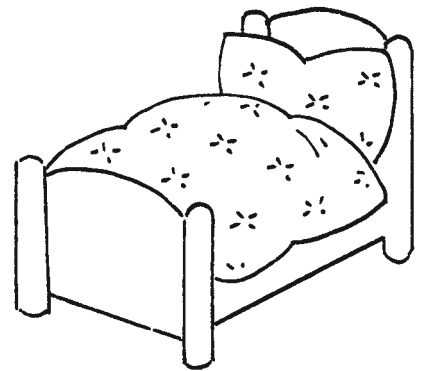
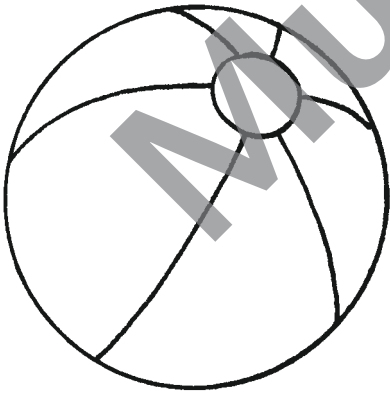








2. Tag der Beobachtung



3. Tag der Beobachtung







Sonne	Auto	Blumen
Baum	Himmel	Ball
Vögel	Computer	Wolken
Bett	Schuhe	Schiff



--

--

--

--








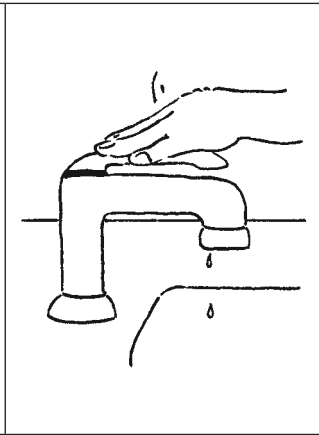
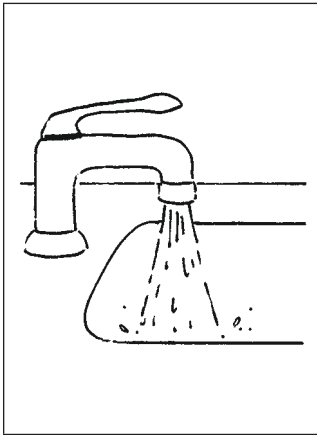
--

--

Muster zur Ansicht






Wie kannst du helfen, damit es der Erde gut geht? Kreuze das Richtige an.








„Gott hat unsere Erde mit all ihren schönen Dingen erschaffen – auch uns. Wir Menschen haben die Aufgabe, sie zu schützen und ihre Schönheit zu erhalten.“




Gott, unser Schöpfer, wir loben dich von ganzem Herzen.

1. Tag




Die Erde war dunkel und leer.
Da sagtest du: „Es werde Licht!“

2. Tag




Umgeben von Licht breitest du
den Himmel und die Wolken aus.

3. Tag




Grüne Wiesen und Bäume
hast du auf der Erde wachsen lassen.

4. Tag




Der Mond steht am Himmel
und die Sonne wärmt uns!

5. Tag



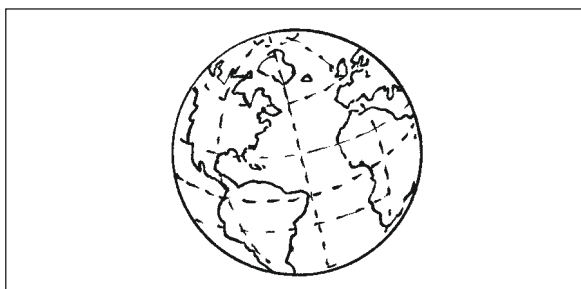
Du lässt Vögel fliegen
und Fische im Meer schwimmen.

6. Tag




Menschen und Tiere dürfen
auf deiner Erde leben.


7. Tag



Die Welt ist voller Wunder,
die du uns geschenkt hast!




Sonne




Himmel




Wolken



Blumen





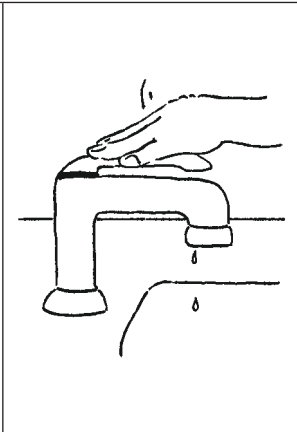




Vögel



Baum

Wie kannst du helfen, damit es der Erde gut geht? Kreuze das Richtige an.





Muster
Ansicht