

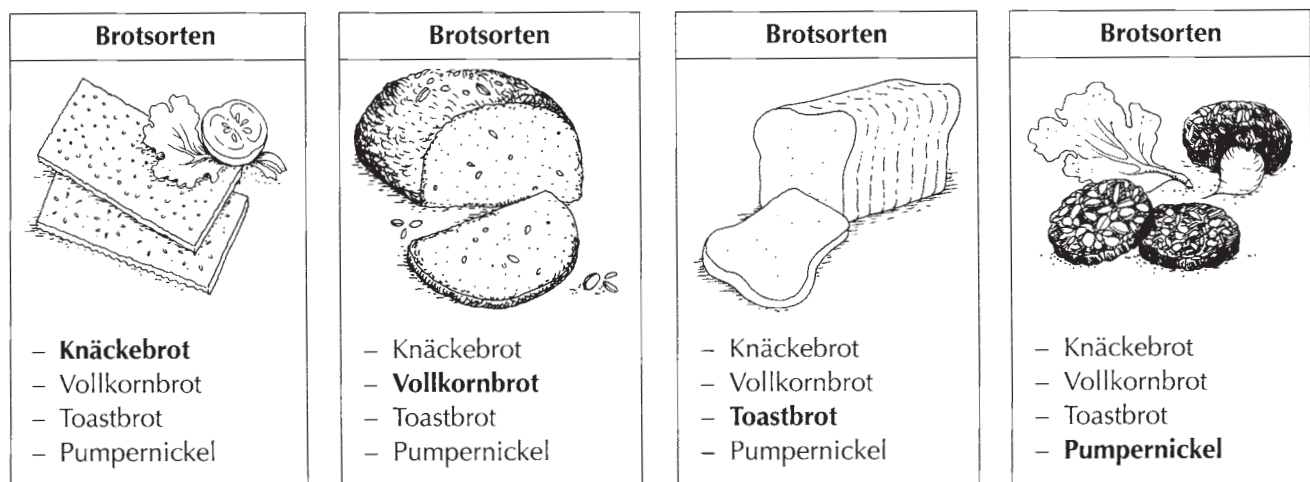
## 2. Spielmaterialien für den hauswirtschaftlich-sozialen Bereich

### 2.1 Spielregeln

Meist bedarf es im Unterricht keiner großen Einführung der Spiele, da den Schülern die Regeln bekannt sind. Falls Sie selbst nicht zu solchen Spielernaturen gehören, hier eine kurze Erläuterung der Spielweisen.

#### Quartett


Alle Karten auf drei bis sechs Spieler verteilen. Ziel des Spieles ist es, vier zusammengehörende Karten eines Quartetts zu besitzen (siehe Abbildung). Hat ein Spieler ein vollständiges Quartett, so legt er es offen auf den Tisch. Sieger ist der Spieler mit den meisten Quartetten.



1. *Spielvariante:* Jeder Spieler hält seine Karten verdeckt in der Hand. Im Uhrzeigersinn reichen alle gleichzeitig eine für sie unbrauchbare Karte an den Nebenspieler weiter.

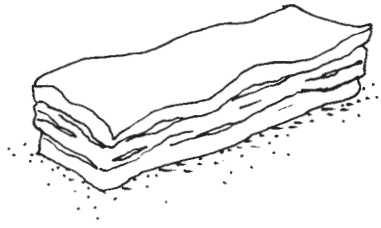
2. *Spielvariante:* Ein Spieler fragt einen beliebigen Mitspieler nach einer Karte, die ihm zu einem Quartett fehlt. Besitzt der gefragte Mitspieler diese Karte, muss er sie abgeben. Der erste Spieler darf so lange verschiedene Mitspieler weiterfragen, bis er ein „Nein“ erhält. Danach erhält der zuletzt gefragte Mitspieler das Fragerecht.

### Harte Fette




- weißes Plattenfett
- Speck
- Talg
- Butterschmalz

### Harte Fette




- weißes Plattenfett
- **Speck**
- Talg
- Butterschmalz

### Harte Fette



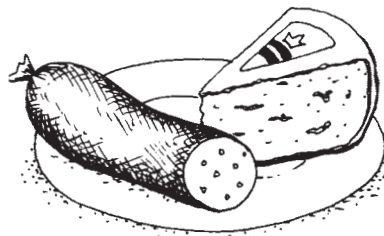
- weißes Plattenfett
- Speck
- **Talg**
- Butterschmalz

### Harte Fette



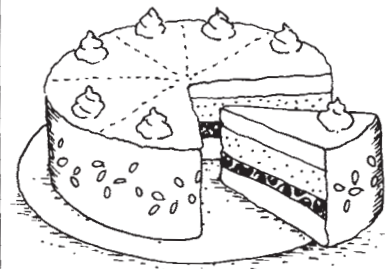
- weißes Plattenfett
- Speck
- Talg
- **Butterschmalz**

### Versteckte Fette




- **Wurst und Käse**
- Cremetorte
- Schokolade
- Chips und Nüsse

### Versteckte Fette



- Wurst und Käse
- **Cremetorte**
- Schokolade
- Chips und Nüsse

### Versteckte Fette



- Wurst und Käse
- Cremetorte
- **Schokolade**
- Chips und Nüsse

### Versteckte Fette



- Wurst und Käse
- Cremetorte
- Schokolade
- **Chips und Nüsse**