







Inhaltsverzeichnis

Vorwort	4
 Muster weiterzeichnen mit geraden Linien	5
mit geraden und schrägen Linien	11
 Einfache Figuren & Formen nachzeichnen mit geraden Linien	17
mit geraden sowie geraden und schrägen Linien	20
mit geraden und schrägen Linien	23
 Komplexe Figuren & Bilder nachzeichnen mit geraden Linien in ein Gitterfeld daneben	25
mit geraden und schrägen Linien in ein Gitterfeld daneben	27
mit geraden Linien in ein Gitterfeld darunter	33
mit geraden und schrägen Linien in ein Gitterfeld darunter	38
 Figuren & Formen vergrößern mit geraden Linien	47
mit geraden und schrägen Linien	48
mit Bögen	57
 Figuren & Formen spiegeln und ergänzen an der vertikalen Symmetrieachse	62
an der horizontalen Symmetrieachse	65
an der schrägen Symmetrieachse	67
 Blankovorlagen	68