






Inhalt

Bildkarten zu den Werkstücken	4	Jahrgangsstufe 3	48
Vorwort	10	 Scherenschnitt-Bilder	48
Zur Konzeption des Buches	11	Monsterparade.	50
I. Didaktisch-organisatorische Hilfen	12	Christbaumanhänger.	52
Anbahnung des Kompetenzerwerbs	12	Werke aus Tonkugeln	54
Phasen der Unterrichtsdurchführung.	12	Lesezeichen-Filztier.	56
II. Gestaltungselemente und -prinzipien.	14	Holz-Vogelr.	59
III. Regeln zu Arbeitstechniken	15	Jahrgangsstufe 4	62
Begründungen zu den Regeln	15	 Schnürsenkel-Tiere	62
Faltregeln	18	Tonmobile.	65
Schneiderregeln.	19	Dose mit floraler Gestaltung	68
Kleberregeln	20	Bemalte Blätter	70
Regeln zum Sticken	21	Schneebälle	73
Regeln zum Arbeiten mit Holz	22	Holz-Draht-Skulptur.	75
Töpferregeln	23	Piñata	78
IV. Werkstücke		Lernen durch Versuch und Irrtum – Steckwürfel	82
Jahrgangsstufe 1	24		
 Oktoberfest-Breze	24	V. Firmen zur Materialbeschaffung	88
Obst mit Raupe	26		
Girlande aus Filzkreisen	28		
Buchstabensalat	30		
Jahrgangsstufe 2	32		
 Gefaltete Zeitungsblätter	32		
Werke aus Perlen und Draht	34		
Mobile aus Faltmotiven	36		
Erlebnisschachtel	42		
Stoffapplikation: Buchstabe	46		