


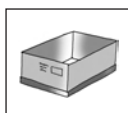





Inhalt

Bildkarten zu den Projekten	4	3. Gestalten mit Naturmaterialien	
Vorwort	16		3.1 Astgeister 49
Zur Konzeption des Buches	17		3.2 Tagesbilder aus Blättern, Steinen & Co. 51
 		4. Gestalten mit textilem Material	
I. Didaktisch-organisatorische Hilfen	19		4.1 Flechtkasper 52
Anbahnung des Kompetenzerwerbs	19		4.2 Wolleier und -ballons. 55
Phasen der Unterrichtsdurchführung.	19		
 		5. Gestalten mit Glas/Stein/Holz	
II. Das Schulhaus als Lernumgebung	21		5.1 Windlichter 60
 			5.2 Dotpainting auf Steinen 62
III. Allgemeine Gestaltungshinweise	23		5.3 Nagelbuchstaben. 64
 		6. Gestalten mit Karton	
IV. Projekte	24		6.1 Unsere Stadt 66
Übersicht über die Projekte	25		6.2 Adventskalender 68
 			6.3 Klassenautos 71
1. Gestalten mit verschiedenen Farb- und Druckmaterialien			6.4 Klassenturm. 73
		7. Gestalten und zum Leben erwecken	
1.1 Fensterblumen	27		7.1 Fingerpuppen. 76
1.2 Nationenwimpel	29		7.2 Faschingsmasken 79
1.3 Nationentöpfe.	32		7.3 Pappmaschee-Tiere. 81
1.4 Namen drucken	34		7.4 Spiel-Bretter. 83
1.5 Weihnachtsselche	35		7.5 Salzteigfiguren. 85
1.6 Unterwasserwelt	37		
2. Gestalten mit Schere und Kleber			
			
2.1 Malen mit Schere.	39		
2.2 Weihnachtsbäume aus Geschenkbändern	42		
2.3 Blaue, rote, gelbe Welt	44		
2.4 Faltblumen	46		