
















Lehrerinformationen	5
 Grundlegende Informationen zur Portfolioarbeit.....	5
<i>Was ist ein Portfolio in der Grundschule?</i>	5
<i>Welche Vorteile bringt ein Portfolio als Lern- und Arbeitsmethode?</i>	5
<i>Wie sieht ein gelungenes Portfolio aus?</i>	6
<i>Wann setze ich ein Portfolio in meinem Unterricht ein?</i>	7
<i>Wie korrigiere und bewerte ich ein Portfolio?</i>	8
<i>Welche Rolle übernehme ich als Lehrer bei der Portfolioarbeit?</i>	8
 Planung und Vorgehen.....	9
<i>Arbeit im Vorfeld</i>	9
<i>Arbeit mit den Kindern im Unterricht</i>	10
 Arbeit mit dem Praxisteil dieses Bandes.....	12
<i>Umgang mit den Blankovorlagen</i>	12
<i>Verwendung und Ergänzung der Themenseiten</i>	12
 Hinweise zur Gestaltung des Bandes.....	14
Blankovorlagen	15
 To-do-Liste in Vorbereitung einer Portfolioarbeit.....	15
 Inhaltsverzeichnis.....	17
 Dein erstes Portfolio.....	18
 So gelingt dir dein Portfolio	18
 So gelingt dir dein Portfolio	19
 So habe ich bisher gearbeitet (Zwischenreflexion).....	20
 Meine Checkliste	21
 Rückmeldung zum Portfolio	22
 Rückmeldung zum Portfolio	23

Inhaltsverzeichnis

Themen	24
 Jahresportfolios	24
<i>Themenübersicht</i>	24
<i>Meine Buchstaben (Klasse 1)</i>	29
<i>Meine Lesespuren (Klasse 2–4)</i>	37
 Einzelportfolios	49
<i>Themenübersicht</i>	49
<i>Meine Gedichte (Klasse 2–4)</i>	51
<i>Meine Märchen (Klasse 2–4)</i>	64
<i>Meine Zukunft (Klasse 3/4)</i>	76
<i>Meine Schriften (Klasse 2–4)</i>	82
Lösungen	95