

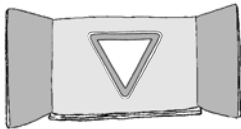
Inhalt

Vorwort	8
Einführung	9

Zeichen, Laut und Buchstabe

13

1 **Sich mit Zeichen und Symbolen verständigen**



Hinweise zum Unterricht	14
Einstieg: <i>Augen auf und Ohren auf!</i>	18
Arbeitsblatt Sprache untersuchen: <i>Zeichen rund um die Schule</i>	19
Regelblatt Zeichen und Symbole : <i>Es gibt verschiedene Zeichen</i>	20
Arbeitsblatt Übung 1: <i>Bilder erzählen Geschichten</i>	21
Arbeitsblatt Übung 2: <i>Körpersprache verstehen</i>	22
Arbeitsblatt Übung 3: <i>Gesprächsregeln</i>	23
Arbeitsblatt Übung 4: <i>Überall Schilder</i>	24
Arbeitsblatt Übung 5: <i>Andere Länder – andere Zeichen – andere Wörter</i>	25
Handlungssituation: <i>Ohne Worte</i>	26
Lernstandserhebung: <i>Das hast du über Zeichen gelernt</i>	27

2 **Laute und Buchstaben als Bausteine der Sprache**



Hinweise zum Unterricht	29
Einstieg: <i>Florentine lernt lesen und schreiben</i>	33
Arbeitsblatt Sprache untersuchen 1: <i>Das Buchstabenhaus</i>	34
Arbeitsblatt Sprache untersuchen 2: <i>Wörter lesen und schreiben</i>	35
Arbeitsblatt Sprache untersuchen 3: <i>Wörter in Silben trennen</i>	36
Regelblatt Laute und Buchstaben 1 : <i>Laute, Buchstaben und Silben</i>	37
Regelblatt Laute und Buchstaben 2 : <i>Laute, Buchstaben und Silben</i>	38
Arbeitsblatt Übung 1: <i>Mitlaute</i>	39
Arbeitsblatt Übung 2: <i>Selbstlaute und Umlaute</i>	40
Arbeitsblatt Übung 3: <i>Doppellaute</i>	41
Arbeitsblatt Übung 4: <i>Wörter nach Silben trennen</i>	42
Arbeitsblatt Übung 5: <i>Wer versteckt sich da?</i>	43
Arbeitsblatt Übung 6: <i>Ordnen nach dem Abc</i>	44
Arbeitsblatt Übung 7: <i>Das Abc</i>	45
Arbeitsblatt Übung 8: <i>Ordnen nach dem zweiten und dritten Buchstaben</i>	46
Arbeitsblatt Übung 9: <i>Das Namen- und das Urlaubs-Abc</i>	47
Arbeitsblatt Übung 10: <i>Kleine Spiele rund um das Abc</i>	48
Handlungssituation 1: <i>Abc und Stopp</i>	49
Handlungssituation 2: <i>Anlaut-Memory</i>	50
Lernstandserhebung: <i>Das hast du über Laute und Buchstaben gelernt</i>	51

Wort

53

Wörter als Bausteine der Sprache

Hinweise zum Unterricht	54
-------------------------------	----

3 **Das Wort als Sinneinheit**



Hinweise zum Unterricht	55
Einstieg: <i>Tor!</i>	59
Arbeitsblatt Sprache untersuchen 1: <i>Mit einem Wort (1)</i>	60
Arbeitsblatt Sprache untersuchen 2: <i>Mit einem Wort (2)</i>	61
Arbeitsblatt Sprache untersuchen 3: <i>Mit einem Wort (3)</i>	62
Arbeitsblatt Sprache untersuchen 4: <i>Mit einem Wort (4)</i>	63
Regelblatt Wörter : <i>Mit einem Wort</i>	64
Arbeitsblatt Sprache untersuchen 5: <i>Rätselblatt</i>	65

Arbeitsblatt Übung 1a: <i>Aus dem Buchstabenteich gefischt</i>	66
Arbeitsblatt Übung 1b: <i>Im Frischemarkt</i>	67
Arbeitsblatt Übung 2a: <i>Ein seltsamer Zoo</i>	68
Arbeitsblatt Übung 2b: <i>Ein seltsamer Zoo</i>	69
Arbeitsblatt Übung 3a: <i>Nudelsuppe mit Ei</i>	70
Arbeitsblatt Übung 3b: <i>Mira geht einkaufen</i>	71
Handlungssituation: <i>Der Wortfinder</i>	72
Lernstandserhebung: <i>Das hast du über Wörter gelernt</i>	73

4

Mit Wörtern und Sprache spielen



Hinweise zum Unterricht	75
Einstieg: <i>Mit Sprache spielen</i>	79
Arbeitsblatt Sprache untersuchen: <i>Sprachspiele</i>	80
Regelblatt Sprachspiele : <i>Mit Sprache kann man spielen</i>	81
Arbeitsblatt Übung 1a: <i>Was gehört zusammen?</i>	82
Arbeitsblatt Übung 1b: <i>Was gehört zusammen?</i>	83
Arbeitsblatt Übung 2a: <i>Abc der Tiere</i>	84
Arbeitsblatt Übung 2b: <i>Das Schul-Abc</i>	85
Arbeitsblatt Übung 3a: <i>Nein, im Gegenteil!</i>	86
Arbeitsblatt Übung 3b: <i>Nein, im Gegenteil!</i>	87
Arbeitsblatt Übung 4: <i>Im Kaufhaus Klitzeklein</i>	88
Arbeitsblatt Übung 5: <i>Ich denke Tag und Nacht an meinen Geburtstag</i>	89
Arbeitsblatt Übung 6: <i>Die Rüttel-Schüttel-Maschine</i>	90
Arbeitsblatt Übung 7: <i>1-2-3 und doch keine Hexerei!</i>	91
Arbeitsblatt Übung 8: <i>Bild-Schirm-Bilder</i>	92
Arbeitsblatt Übung 9: <i>Das Akrostichon</i>	93
Arbeitsblatt Übung 10: <i>7 x 7 = feiner Sand?</i>	94
Arbeitsblatt Übung 11: <i>An einem Sommertag</i>	95
Handlungssituation: <i>Das Teekesselspiel</i>	96
Lernstandserhebung: <i>Das hast du über Sprachspiele gelernt</i>	97

Wortarten

Hinweise zum Unterricht	99
-------------------------------	----

5

Nomen (Namenwort)



Hinweise zum Unterricht	101
Einstieg: <i>Wie heißen diese Lebewesen und Dinge?</i>	107
Regelblatt Namenwörter : <i>Alles hat einen Namen</i>	108
Arbeitsblatt Übung 1: <i>Alles hat einen Namen – Namenwörter</i>	109
Arbeitsblatt Übung 2: <i>Alles hat einen Namen – Namenwörter</i>	110
Arbeitsblatt Übung 3: <i>Alles hat einen Namen – Namenwörter</i>	111
Arbeitsblatt Übung 4: <i>Alles hat einen Namen (Vorlage)</i>	112
Arbeitsblatt Übung 5: <i>Bild-Wort-Memory (1. Klasse)</i>	113
Arbeitsblatt Übung 6: <i>Bild-Wort-Memory (2. Klasse)</i>	114
Arbeitsblatt Übung 7: <i>Findest du die Namenwörter?</i>	115
Arbeitsblatt Übung 8: <i>Tom und Pia feiern Geburtstag</i>	116
Arbeitsblatt Übung 9: <i>Namen aus anderen Sprachen</i>	117
Lernstandserhebung: <i>Das hast du über Namenwörter gelernt</i>	118

6

Artikel (Begleiter)



Hinweise zum Unterricht	119
Einstieg: <i>Im Garten</i>	122
Regelblatt Begleiter : <i>Ein schöner Garten</i>	123
Arbeitsblatt Übung 1: <i>Begleiter-Memory (1. Klasse)</i>	124
Arbeitsblatt Übung 2: <i>Begleiter-Memory (2. Klasse)</i>	125
Arbeitsblatt Übung 3: <i>Namenwörter haben Begleiter</i>	126
Arbeitsblatt Übung 4: <i>Begleiter bei zusammengesetzten Namenwörtern</i>	127
Lernstandserhebung: <i>Das hast du über Begleiter gelernt</i>	128

Singular und Plural (Einzahl und Mehrzahl)



Hinweise zum Unterricht	129
Einstieg: <i>Eins und mehrere</i>	132
Regelblatt Einzahl und Mehrzahl : <i>Eins oder mehrere</i>	133
Arbeitsblatt Übung 1: <i>Einzahl und Mehrzahl (1. Klasse)</i>	134
Arbeitsblatt Übung 2: <i>Einzahl und Mehrzahl (2. Klasse)</i>	135
Lernstandserhebung: <i>Das hast du über Einzahl und Mehrzahl gelernt</i>	136

Verb (Tunwort)



Hinweise zum Unterricht	137
Einstieg: <i>In der Schule</i>	141
Arbeitsblatt Sprache untersuchen: <i>In der Schule</i>	142
Regelblatt Tunwörter : <i>In der Schule</i>	143
Arbeitsblatt Übung 1: <i>Auf dem Weg zur Schule</i>	144
Arbeitsblatt Übung 2: <i>Auf dem Pausenhof</i>	145
Arbeitsblatt Übung 3: <i>Wir verändern Tunwörter</i>	146
Arbeitsblatt Übung 4: <i>Tunwörterschlange</i>	147
Arbeitsblatt Übung 5: <i>Auf dem Pausenhof ist was los!</i>	148
Arbeitsblatt Übung 6a: <i>Wortfeld laufen</i>	149
Arbeitsblatt Übung 6b: <i>Wortfeld sprechen</i>	150
Arbeitsblatt Übung 7a: <i>Emil und Lotta an der Wortbaustelle</i>	151
Arbeitsblatt Übung 7b: <i>Emil und Lotta an der Wortbaustelle</i>	152
Arbeitsblatt Übung 7c: <i>Verwandte Wörter</i>	153
Arbeitsblatt Übung 8: <i>Tagesablauf</i>	154
Arbeitsblatt Übung 9: <i>Reimwörter finden</i>	155
Arbeitsblatt Übung 10: <i>In der Familie ist immer etwas los</i>	156
Arbeitsblatt Übung 11: <i>Wunschwochenplan</i>	157
Arbeitsblatt Übung 12a: <i>Sätze ergänzen (Thema „Tiere“)</i>	158
Arbeitsblatt Übung 12b/c: <i>Sätze ergänzen (Themen „Essen“, „Kinder/Freizeit“)</i>	159
Arbeitsblatt Übung 13: <i>Purzelwörter</i>	160
Arbeitsblatt Übung 14: <i>Kleckswörter</i>	161
Handlungssituation 1: <i>Kennst du Freundschaftsgirlanden?</i>	162
Handlungssituation 2: <i>Obstsalat</i>	163
Lernstandserhebung: <i>Das hast du über Tunwörter gelernt</i>	164

Adjektiv (Wiewort)

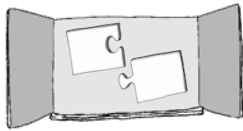


Hinweise zum Unterricht	166
Einstieg: <i>Im Erzählkreis</i>	170
Regelblatt Wiewörter : <i>Wiewörter</i>	171
Arbeitsblatt Übung 1: <i>Wiewörter</i>	172
Arbeitsblatt Übung 2: <i>Ein besonderes Kuscheltier</i>	173
Arbeitsblatt Übung 3: <i>Tiere</i>	174
Arbeitsblatt Übung 4: <i>Wie Menschen und Dinge sind</i>	175
Arbeitsblatt Übung 5: <i>Gegenteile finden</i>	176
Arbeitsblatt Übung 6: <i>Wie Freunde sein sollten</i>	177
Arbeitsblatt Übung 7: <i>So viele Tiere!</i>	178
Arbeitsblatt Übung 8: <i>Was für eine Geschichte!</i>	179
Arbeitsblatt Übung 9: <i>Wiewörter-Schnecke</i>	180
Arbeitsblatt Übung 10: <i>Wiewörter-Abc</i>	181
Arbeitsblatt Übung 11: <i>Wiewörter-Suchsel</i>	182
Arbeitsblatt Übung 12: <i>Kennst du Pippi Langstrumpf?</i>	183
Arbeitsblatt Übung 13: <i>Wer bin ich?</i>	184
Handlungssituation: <i>Spielvorschläge</i>	185
Lernstandserhebung: <i>Das hast du über Wiewörter gelernt</i>	186

Wortbildung



Zusammengesetzte Namenwörter (Nomen)



Hinweise zum Unterricht	188
Einstieg: <i>Kuchen für die Geburtstagsfeier</i>	195
Arbeitsblatt Sprache untersuchen 1: <i>Welchen Kuchen möchtest du?</i>	196
Arbeitsblatt Sprache untersuchen 2: <i>Elisa hilft beim Kuchenbacken</i>	197
Arbeitsblatt Sprache untersuchen 3: <i>Welche Kuchen kennst du?</i>	198
Arbeitsblatt Sprache untersuchen 4: <i>Allerlei Kuchen</i>	199
Regelblatt Zusammengesetzte Namenwörter: Zusammengesetzte Namenwörter	200
Arbeitsblatt Übung 1: <i>Welche Wörter passen zusammen?</i>	201
Arbeitsblatt Übung 2: <i>Was passt zusammen?</i>	202
Arbeitsblatt Übung 3: <i>Welche Hefte sind gemeint?</i>	203
Arbeitsblatt Übung 4: <i>Genau gesagt</i>	204
Arbeitsblatt Übung 5: <i>Kurz gesagt</i>	205
Arbeitsblatt Übung 6: <i>Unterwegs im Supermarkt</i>	206
Arbeitsblatt Übung 7: <i>Wortbaustelle</i>	207
Arbeitsblatt Übung 8: <i>Rätselstunde</i>	208
Arbeitsblatt Übung 9: <i>Kennst du den Unterschied?</i>	209
Arbeitsblatt Übung 10: <i>Welche Wörter sind versteckt?</i>	210
Arbeitsblatt Übung 11: <i>Die Namenworttreppe</i>	211
Arbeitsblatt Übung 12: <i>Wie geht es weiter?</i>	212
Arbeitsblatt Übung 13: <i>Eins hängt am anderen</i>	213
Arbeitsblatt Übung 14: <i>Wort-Domino</i>	214
Arbeitsblatt Rechtschreibung: <i>Zusammengesetzte Namenwörter richtig schreiben</i>	215
Handlungssituation 1: <i>Backst du gern?</i>	216
Handlungssituation 2: <i>Spielszenen</i>	217
Lernstandserhebung: <i>Das hast du über zusammengesetzte Namenwörter gelernt</i>	218

Satz 221

Satzbau

Hinweise zum Unterricht	222
-------------------------	-----



Der Satz als Sinneinheit



Hinweise zum Unterricht	223
Einstieg: <i>Was fehlt dem Kind?</i>	226
Arbeitsblatt Sprache untersuchen: <i>Der Satz als Sinneinheit</i>	227
Regelblatt Sätze: Der Satz als Sinneinheit	228
Arbeitsblatt Übung 1a: <i>Gute Unterhaltung!</i>	229
Arbeitsblatt Übung 1b: <i>Gute Unterhaltung!</i>	230
Arbeitsblatt Übung 2a: <i>Hänschen klein</i>	231
Arbeitsblatt Übung 2b: <i>Hänschen klein</i>	232
Arbeitsblatt Übung 2c: <i>Hänschen klein</i>	233
Arbeitsblatt Übung 3a: <i>Frühstücksgespräche</i>	234
Arbeitsblatt Übung 3b: <i>Frühstücksgespräche</i>	235
Handlungssituation: <i>Sätzestaffel</i>	236

Satzarten

Hinweise zum Unterricht	237
-------------------------	-----




Aussage



Hinweise zum Unterricht	238
Einstieg: <i>Siegerehrung</i>	241
Arbeitsblatt Sprache untersuchen: <i>Etwas aussagen</i>	242
Regelblatt Aussage: Etwas aussagen	243
Arbeitsblatt Übung 1a: <i>Was im Garten lebt</i>	244
Arbeitsblatt Übung 1b: <i>Was im Garten lebt</i>	245
Arbeitsblatt Übung 1c: <i>Was im Garten lebt</i>	246
Arbeitsblatt Übung 2a: <i>Aus den Ferien erzählt</i>	247
Arbeitsblatt Übung 2b: <i>Bei Opa</i>	248

13

Frage



Hinweise zum Unterricht	250
Einstieg: <i>Weitsprung</i>	253
Arbeitsblatt Sprache untersuchen: <i>Etwas fragen</i>	254
Regelblatt Frage : <i>Etwas fragen</i>	255
Arbeitsblatt Übung 1a: <i>Wie kannst du fragen?</i>	256
Arbeitsblatt Übung 1b: <i>Wie kannst du fragen?</i>	257
Arbeitsblatt Übung 1c: <i>Was möchtest du wissen?</i>	258
Arbeitsblatt Übung 2a: <i>Rätsel in der Hecke</i>	259
Arbeitsblatt Übung 2b: <i>Rätsel in der Hecke</i>	260
Arbeitsblatt Übung 2c: <i>Rätsel in der Hecke</i>	261
Handlungssituation: <i>Frag mich!</i>	262

14

Ausruf



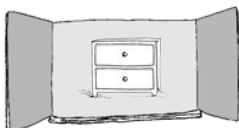
Hinweise zum Unterricht	263
Einstieg: <i>50-Meter-Lauf</i>	266
Arbeitsblatt Sprache untersuchen: <i>Etwas ausrufen</i>	267
Regelblatt Ausruf : <i>Etwas ausrufen</i>	268
Arbeitsblatt Übung 1a: <i>Auf dem Pausenhof</i>	269
Arbeitsblatt Übung 1b: <i>Auf dem Pausenhof</i>	270
Arbeitsblatt Übung 1c: <i>Auf dem Pausenhof</i>	271
Arbeitsblatt Übung 2a: <i>Vor dem Unterricht</i>	272
Arbeitsblatt Übung 2b: <i>Vor dem Unterricht</i>	273
Arbeitsblatt Übung 2c: <i>Vor dem Unterricht</i>	274
Handlungssituation: <i>Abgefragt und ausgerufen!</i>	275
Lernstandserhebung: <i>Das hast du über Satzarten gelernt</i>	276

Bedeutung

278

15

Ober- und Unterbegriffe



Hinweise zum Unterricht	279
Einstieg: <i>Unordnung</i>	283
Arbeitsblatt Sprache untersuchen: <i>Tina und Uli räumen auf</i>	284
Regelblatt Ober- und Unterbegriffe : <i>Tina und Uli räumen auf</i>	285
Arbeitsblatt Übung 1: <i>Gemüsesuppe</i>	286
Arbeitsblatt Übung 2: <i>Auf dem Markt</i>	287
Arbeitsblatt Übung 3: <i>Schulsachen sortieren</i>	288

Anhang

Fachbegriffe und Arbeitstechniken	289
Register	293
Literaturverzeichnis	295